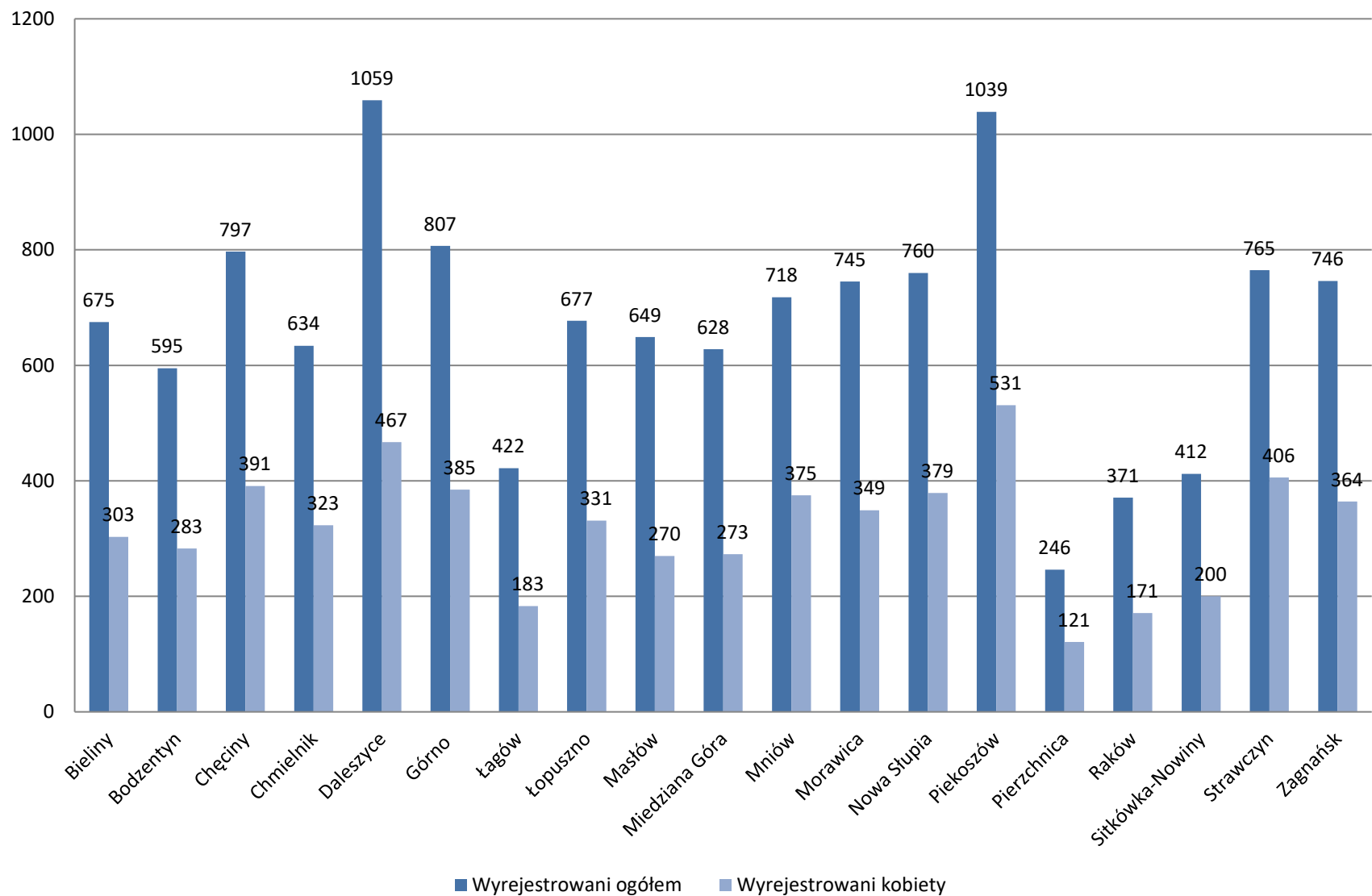
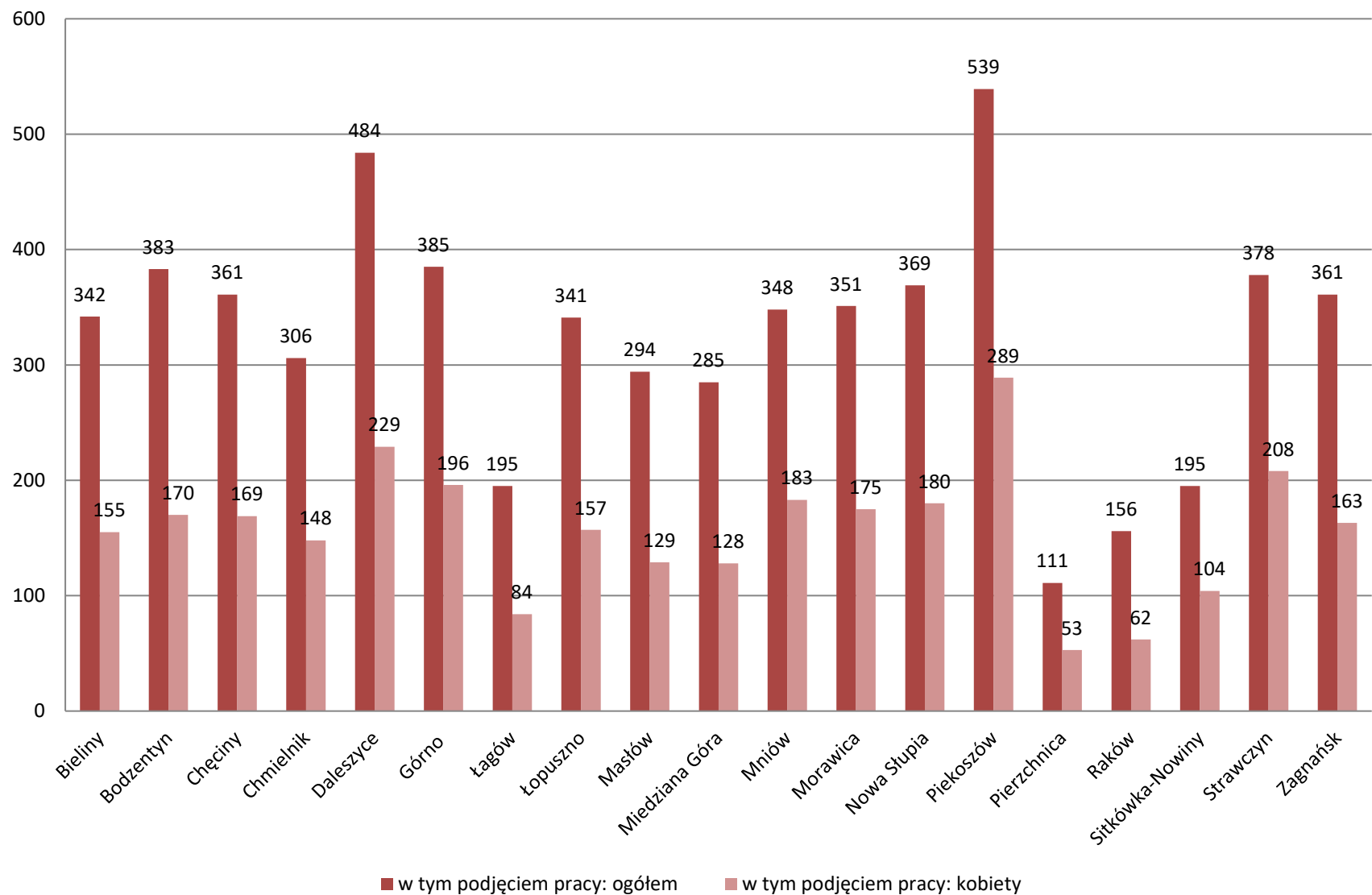


Bezrobotni wyłączeni z ewidencji na przestrzeni roku 2019	Wyrejestrowani		w tym podjęciem pracy:		niesubsydiowanej		subsydiowanej	
	ogółem	kobiety	ogółem	kobiety	ogółem	kobiety	ogółem	kobiety
Bieliny	675	303	342	155	297	131	45	24
Bodzentyń	595	283	383	170	338	151	45	19
Chęciny	797	391	361	169	315	153	46	16
Chmielnik	634	323	306	148	286	139	20	9
Daleszyce	1059	467	484	229	435	209	49	20
Górno	807	385	385	196	340	177	45	19
Łagów	422	183	195	84	172	72	23	12
Łopuszno	677	331	341	157	283	131	58	26
Masłów	649	270	294	129	264	117	30	12
Miedziana Góra	628	273	285	128	253	115	32	13
Mniów	718	375	348	183	302	160	46	23
Morawica	745	349	351	175	317	163	34	12
Nowa Słupia	760	379	369	180	326	156	43	24
Piekoszów	1039	531	539	289	484	264	55	25
Pierzchnica	246	121	111	53	103	49	8	4
Raków	371	171	156	62	139	58	17	4
Sitkówka-Nowiny	412	200	195	104	170	91	25	13
Strawczyn	765	406	378	208	334	187	44	21
Zagnańsk	746	364	361	163	323	146	38	17
Razem	12745	6105	6184	2982	5481	2669	703	313

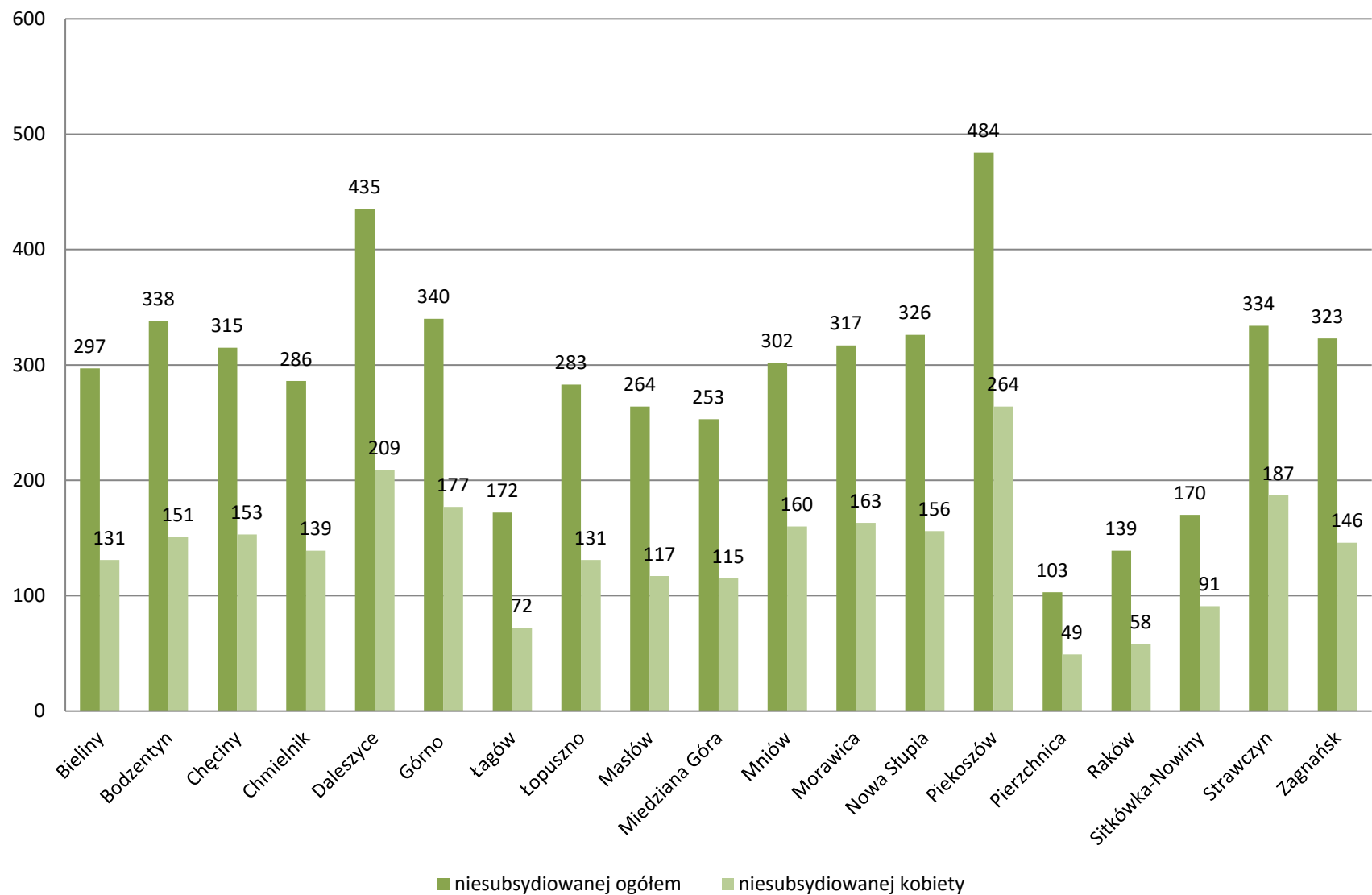
Bezrobotni wyłączeni z ewidencji na przestrzeni roku 2019 - wyrejestrowani



Bezrobotni wyłączeni z ewidencji na przestrzeni roku 2019 - w tym podjęcie pracy



Bezrobotni wyłączeni z ewidencji na przestrzeni roku 2019 - podjęcie pracy niesubsydiowanej



Bezrobotni wyłączeni z ewidencji na przestrzeni roku 2019 - podjęcie pracy subsydiowanej

