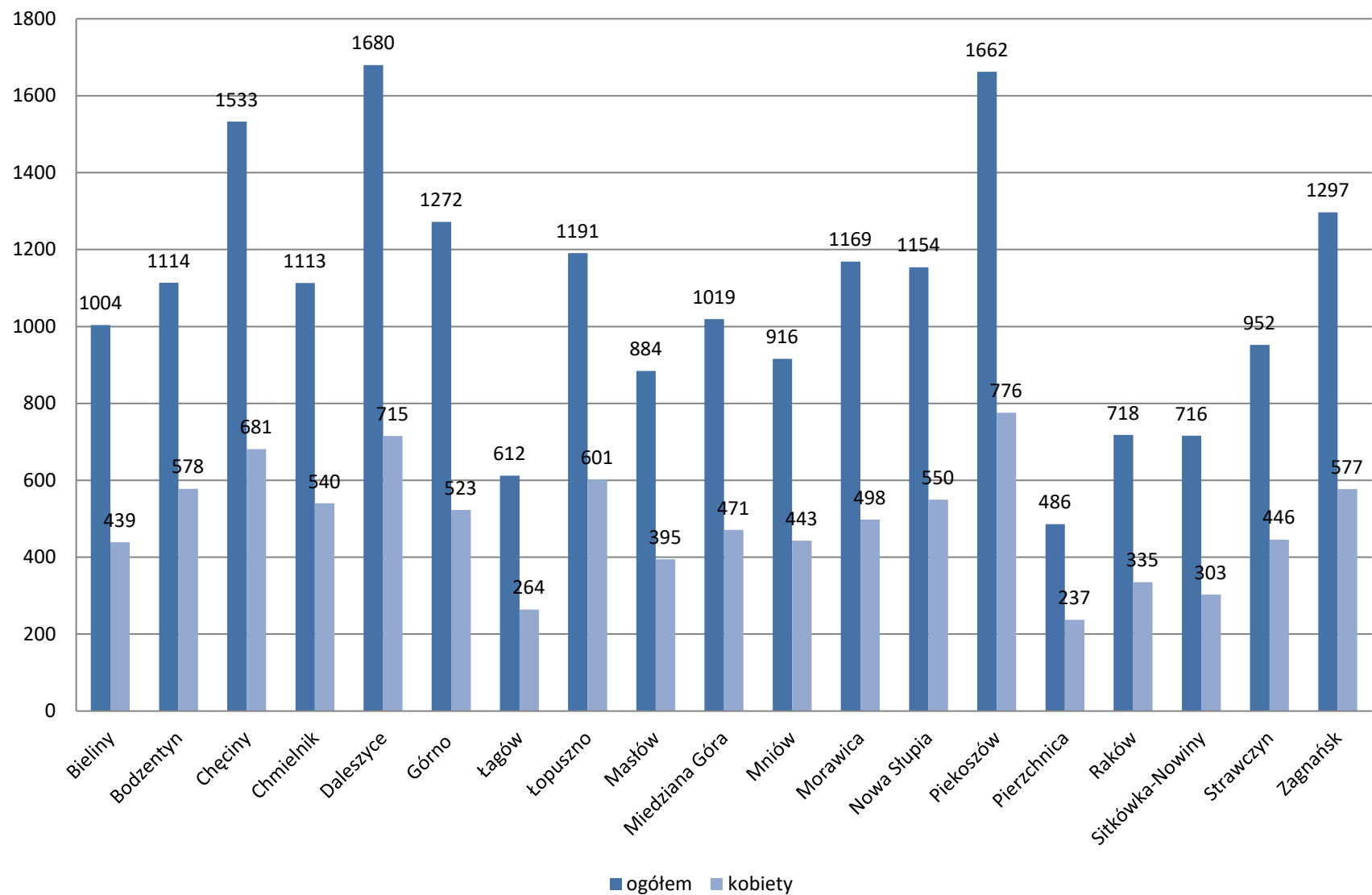
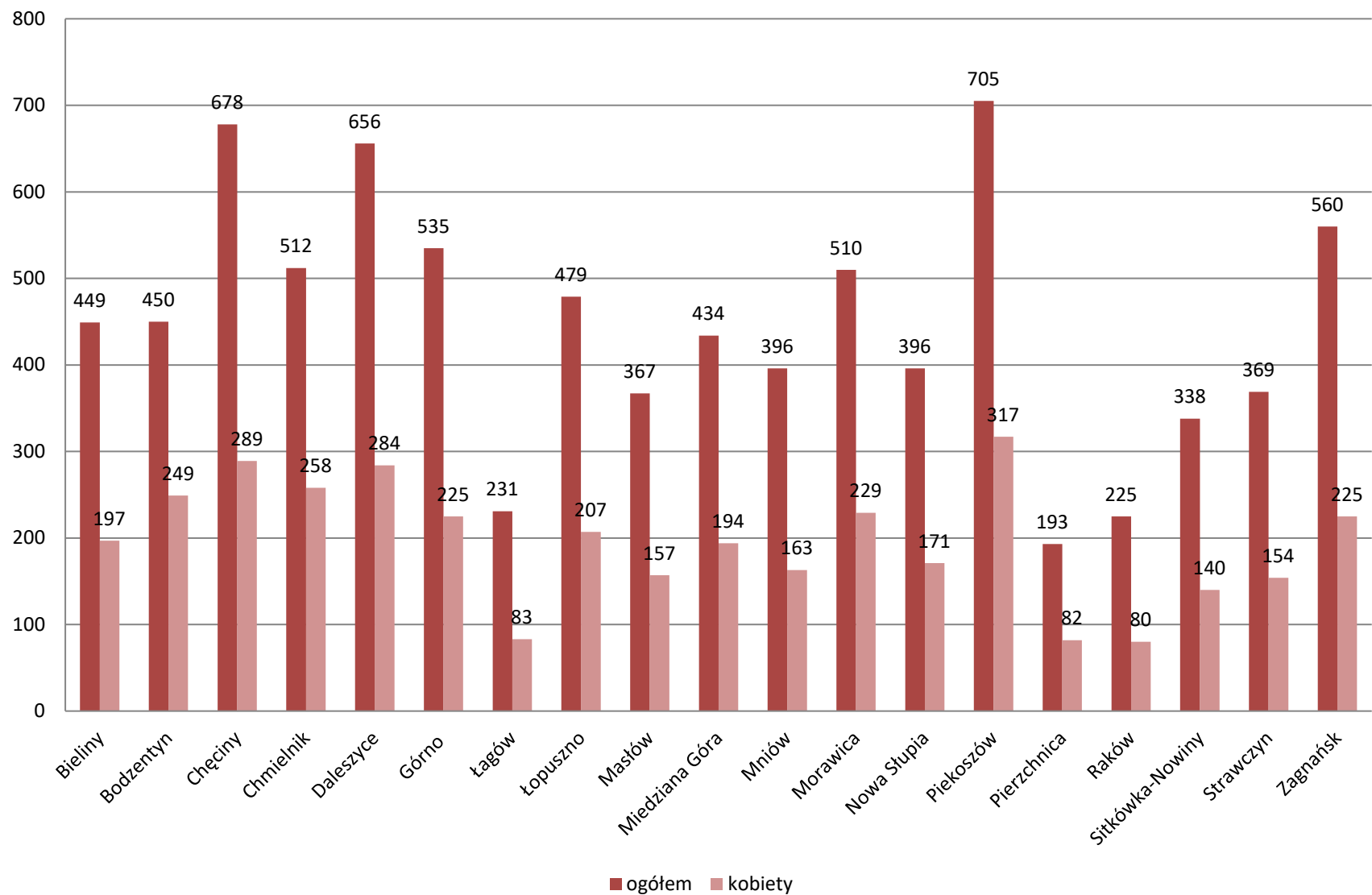


Bezrobotni wyłączeni z ewidencji na przestrzeni roku 2014	Wyrejestrowani		w tym podjęciem pracy:		niesubsydiowanej		subsydiowanej	
	ogółem	kobiety	ogółem	kobiety	ogółem	kobiety	ogółem	kobiety
Bieliny	1004	439	449	197	381	155	68	42
Bodzentyń	1114	578	450	249	356	192	94	57
Chęciny	1533	681	678	289	566	228	112	61
Chmielnik	1113	540	512	258	410	190	102	68
Daleszyce	1680	715	656	284	535	238	121	46
Górno	1272	523	535	225	465	205	70	20
Łagów	612	264	231	83	203	73	28	10
Łopuszno	1191	601	479	207	347	146	132	61
Masłów	884	395	367	157	327	138	40	19
Miedziana Góra	1019	471	434	194	371	174	63	20
Mniów	916	443	396	163	316	133	80	30
Morawica	1169	498	510	229	428	192	82	37
Nowa Słupia	1154	550	396	171	280	108	116	63
Piekoszów	1662	776	705	317	623	282	82	35
Pierzchnica	486	237	193	82	171	73	22	9
Raków	718	335	225	80	199	70	26	10
Sitkówka-Nowiny	716	303	338	140	298	126	40	14
Strawczyn	952	446	369	154	294	127	75	27
Zagnańsk	1297	577	560	225	474	188	86	37
Razem	20492	9372	8483	3704	7044	3038	1439	666

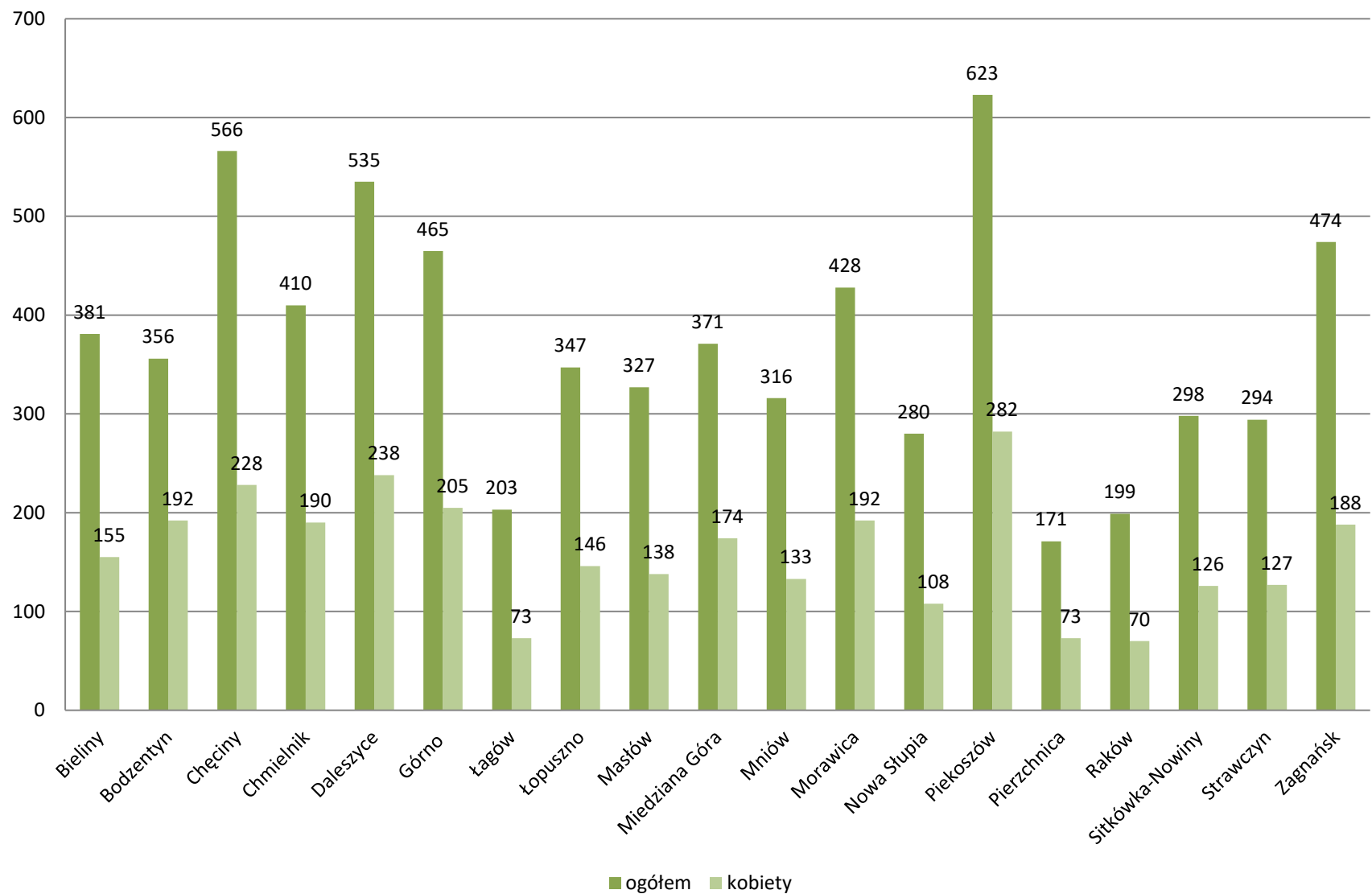
Bezrobotni wyłączeni z ewidencji na przestrzeni roku 2014 - wyrejestrowani



Bezrobotni wyłączeni z ewidencji na przestrzeni roku 2014 - w tym podjęcie pracy



Bezrobotni wyłączeni z ewidencji na przestrzeni roku 2014 - podjęcie pracy niesubsydiowanej



Bezrobotni wyłączeni z ewidencji na przestrzeni roku 2014 - podjęcie pracy subsydiowanej

