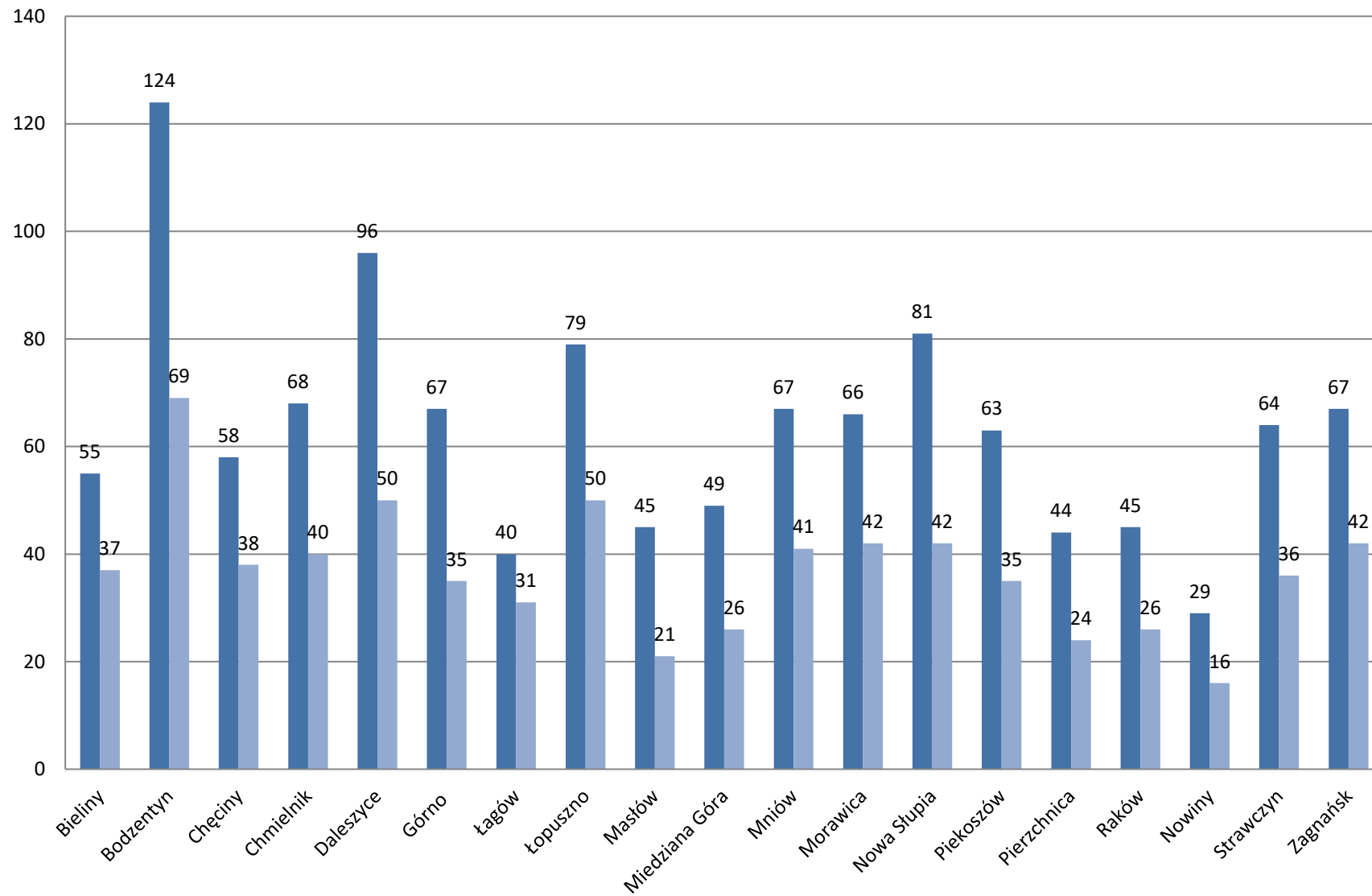
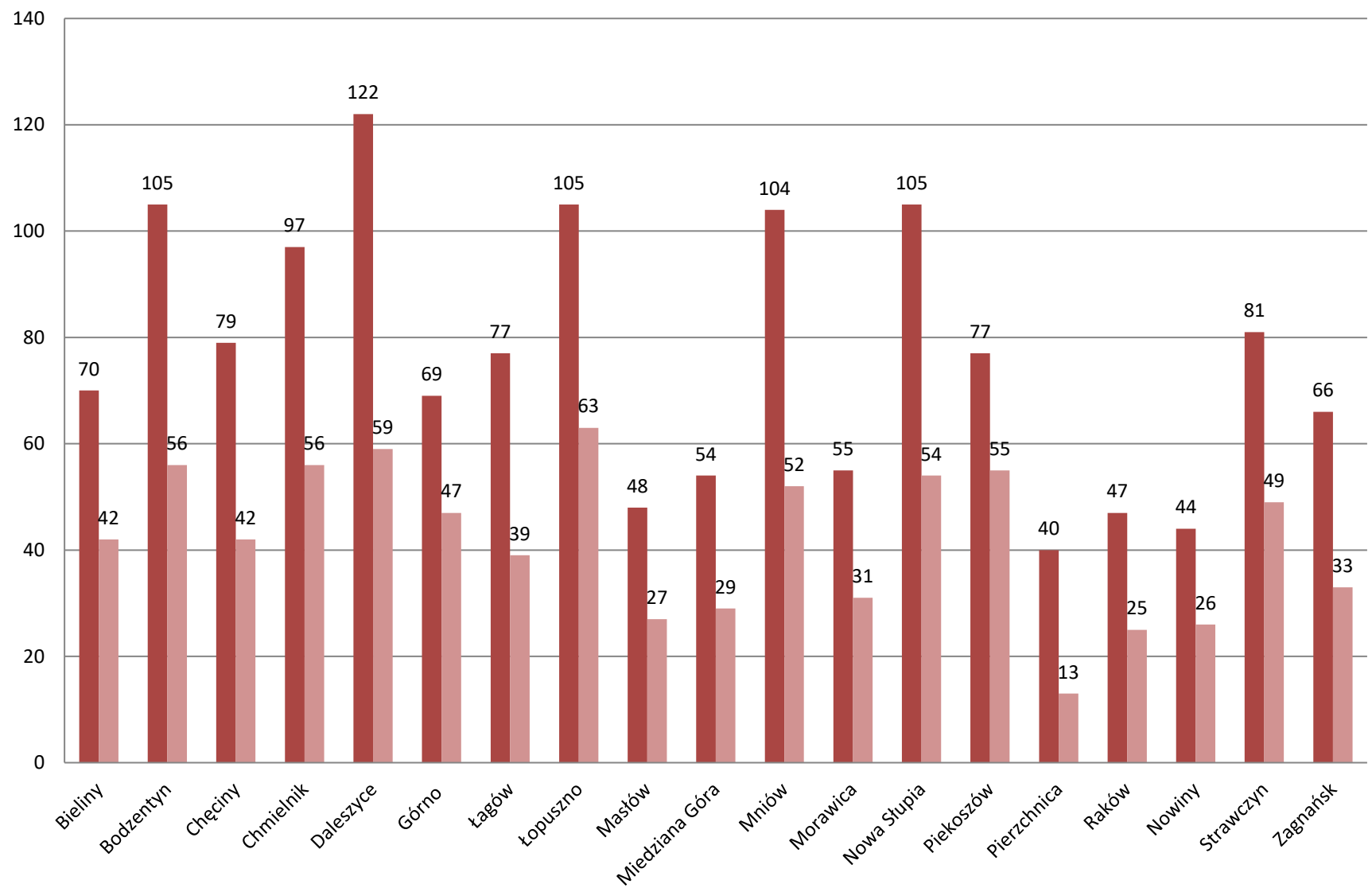


Bezrobotni wg stażu pracy - stan na 31.12.2021	do 1 roku		1-5 lat		5-10 lat		10-20 lat		20-30 lat		30 lat i więcej		Bez stażu		Ogółem	Kobiety
	ogółem	kobiety	ogółem	kobiety	ogółem	kobiety	ogółem	kobiety	ogółem	kobiety	ogółem	kobiety	ogółem	kobiety		
Bieliny	55	37	70	42	50	26	20	10	7	4	5	1	32	20	239	140
Bodzentyn	124	69	105	56	68	36	42	12	18	5	6	1	66	31	429	210
Chęciny	58	38	79	42	32	19	35	15	18	6	9	2	29	15	260	137
Chmielnik	68	40	97	56	53	30	48	16	23	7	8	1	54	28	351	178
Daleszyce	96	50	122	59	79	41	63	29	30	11	13	3	53	28	456	221
Górno	67	35	69	47	46	24	32	12	23	9	9	3	35	14	281	144
Łagów	40	31	77	39	32	16	20	7	5	0	0	0	35	19	209	112
Łopuszno	79	50	105	63	68	46	50	27	20	5	4	1	49	30	375	222
Maslów	45	21	48	27	38	20	34	18	20	7	11	2	22	14	218	109
Miedziana Góra	49	26	54	29	52	28	36	14	26	11	16	4	25	12	258	124
Mniów	67	41	104	52	73	39	50	26	26	7	11	3	36	20	367	188
Morawica	66	42	55	31	53	28	39	24	25	10	14	3	30	14	282	152
Nowa Słupia	81	42	105	54	55	22	54	18	14	3	9	2	66	29	384	170
Piekoszów	63	35	77	55	55	24	52	30	21	10	12	5	40	27	320	186
Pierzchnica	44	24	40	13	19	10	25	5	8	3	2	0	25	14	163	69
Raków	45	26	47	25	18	14	23	10	8	2	6	2	35	16	182	95
Nowiny	29	16	44	26	23	12	26	17	16	3	4	2	10	3	152	79
Strawczyn	64	36	81	49	52	29	39	15	20	5	8	2	20	10	284	146
Zagnańsk	67	42	66	33	45	21	53	25	22	8	13	1	23	15	289	145
Razem	1207	701	1445	798	911	485	741	330	350	116	160	38	685	359	5499	2827

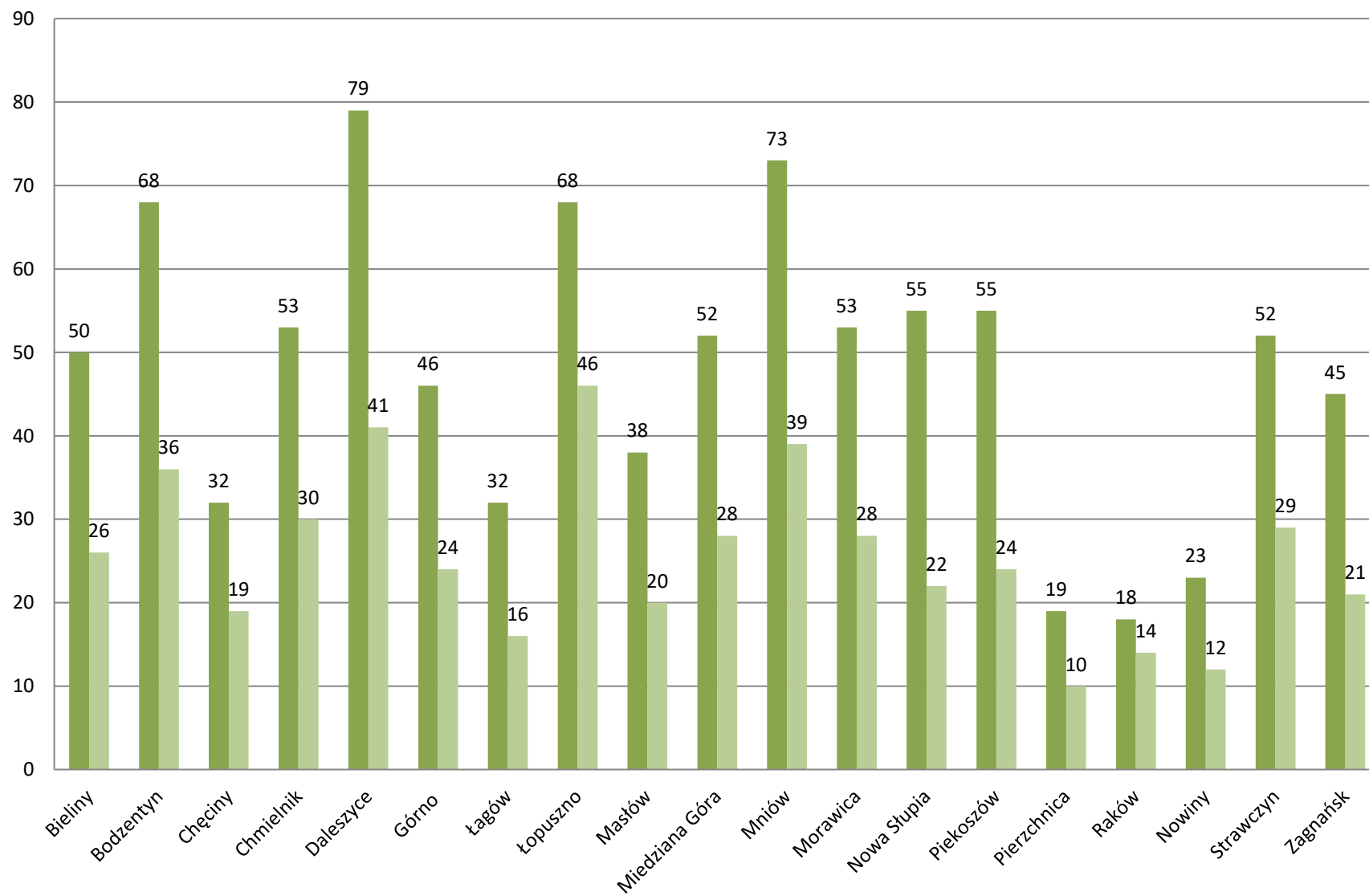
Bezrobotni wg stażu pracy - stan na 31.12.2021 - do 1 roku



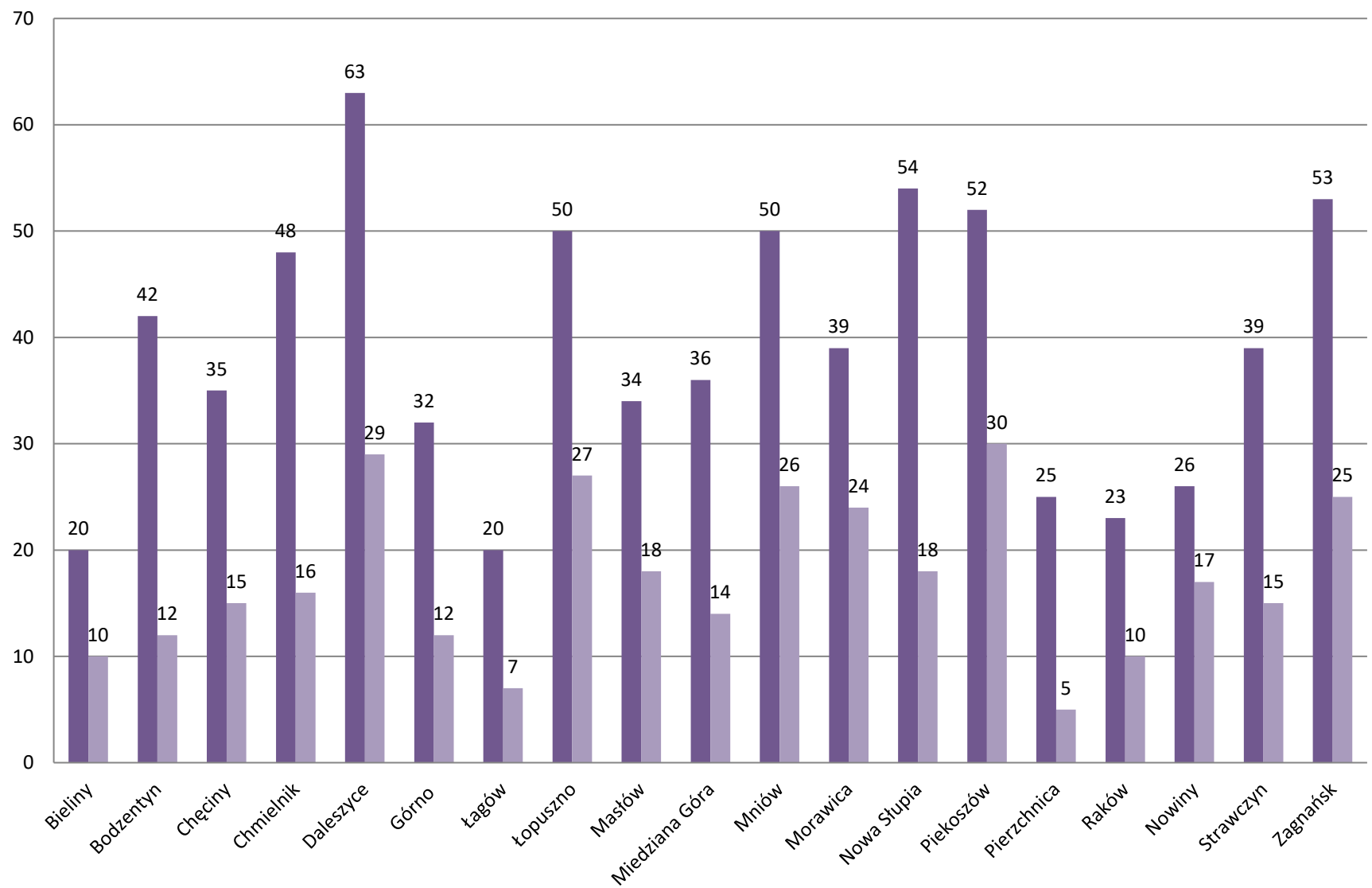
Bezrobotni wg stażu pracy - stan na 31.12.2021 - 1-5 lat



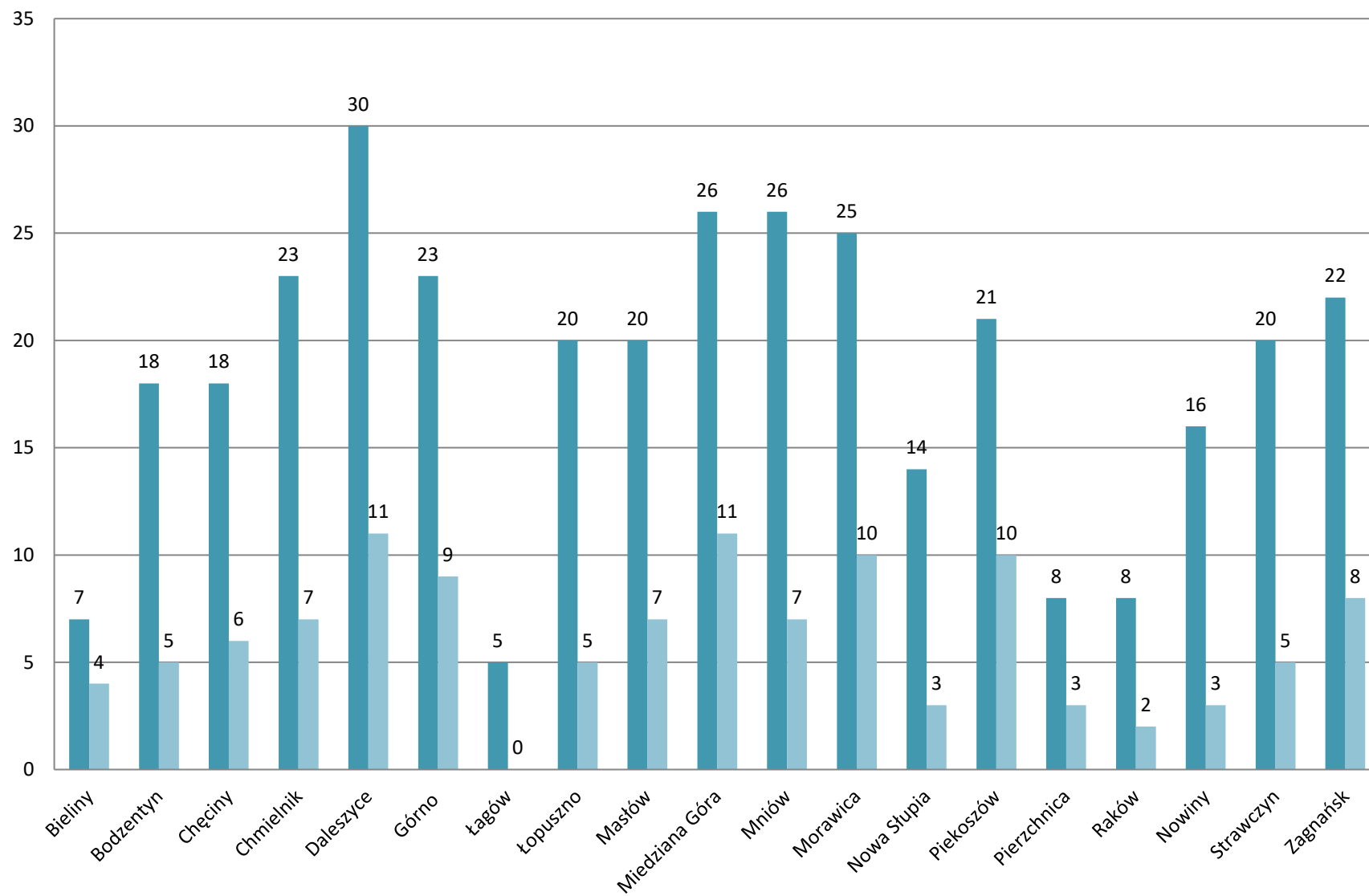
Bezrobotni wg stażu pracy - stan na 31.12.2021 - 5-10 lat



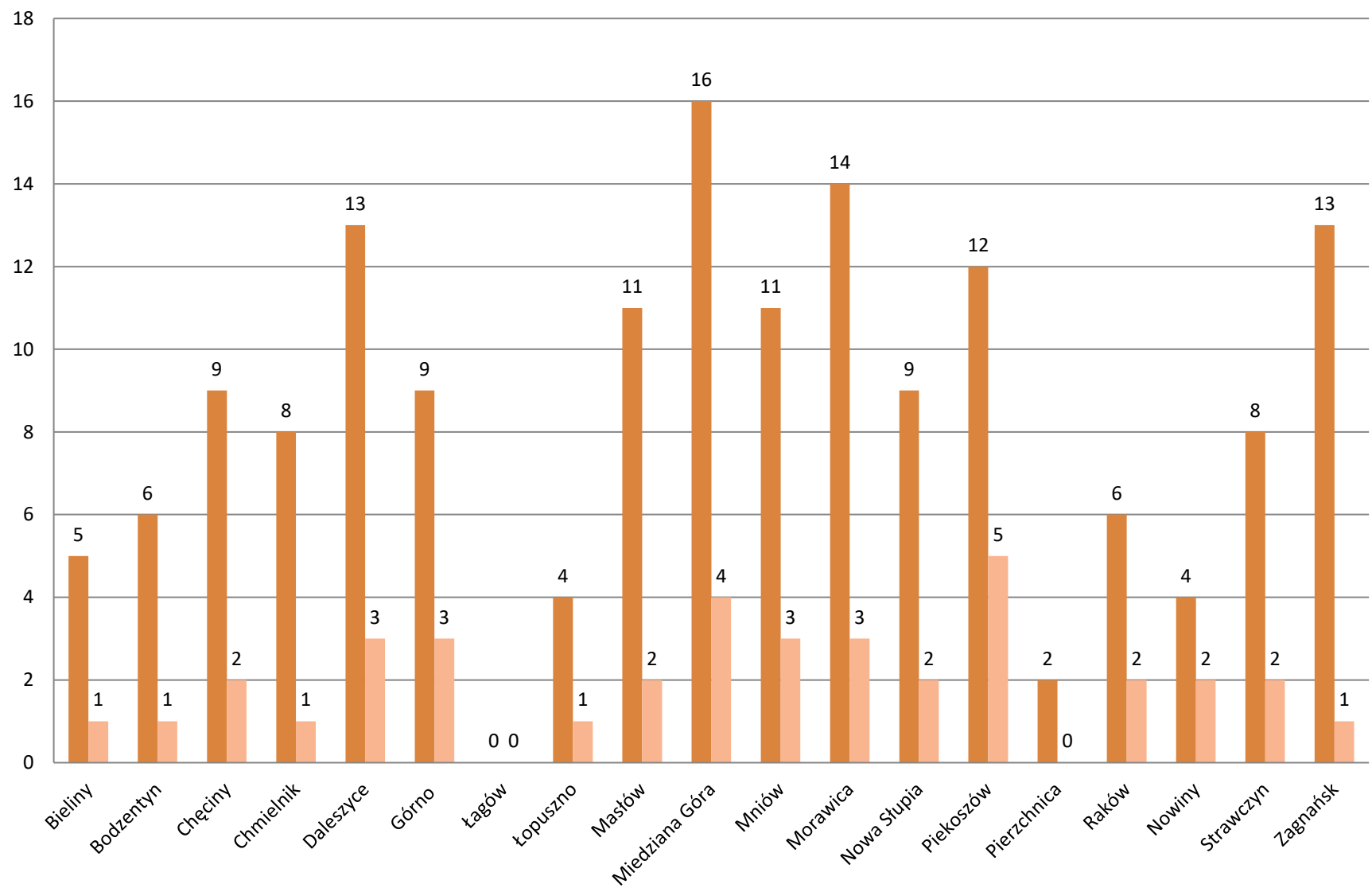
Bezrobotni wg stażu pracy - stan na 31.12.2021 - 10-20 lat



Bezrobotni wg stażu pracy - stan na 31.12.2021 - 20-30 lat



Bezrobotni wg stażu pracy - stan na 31.12.2021 - 30 lat i powyżej



Bezrobotni wg stażu pracy - stan na 31.12.2021 - bez stażu

