

**POWIATOWY URZĄD PRACY
W WEJHEROWIE**

***MONITORING ZAWODÓW
DEFICYTOWYCH I NADWYŻKOWYCH
W POWIECIE WEJHEROWSKIM***

2013 R.

CZĘŚĆ DRUGA PROGNOSTYCZNA

WEJHEROWO, SIERPIEŃ 2014

Spis treści

1. WSTĘP	3
2. BEZROBOCIE W POWIECIE WEJHEROWSKIM WEDŁUG STANU NA KONIEC 2013 ROKU.....	4
3. ANALIZA BEZROBOTNYCH ABSOLWENTÓW W POWIECIE WEJHEROWSKIM WEDŁUG GRUP ZAWODOWYCH	6
4. ABSOLWENCI SZKÓŁ PONADGIMNAZJALNYCH W POWIECIE WEJHEROWSKIM WEDŁUG GRUP ZAWODOWYCH	9
5. BEZROBOTNI ABSOLWENCI SZKÓŁ PONADGIMNAZJALNYCH W POWIECIE WEJHEROWSKIM	16

1. Wstęp

Niniejszy raport został opracowany w ramach II części Monitoringu zawodów deficytowych i nadwyżkowych w powiecie wejherowskim za 2013 rok. Raport przedstawia strukturę bezrobotnych absolwentów zarejestrowanych w Powiatowym Urzędzie Pracy w Wejherowie oraz przewidywaną liczbę absolwentów na poszczególnych kierunkach kształcenia w szkołach znajdujących się na terenie powiatu wejherowskiego.

Efektom prowadzenia monitoringu ma być uzyskanie informacji na temat zjawisk zachodzących na lokalnym rynku pracy, dotyczących kształtowania popytu na pracę i podaży zasobów pracy w przekroju zawodowym oraz sformułowanie na tej podstawie wniosków, ocen oraz prognoz niezbędnych do prawidłowego wykonywania przez urząd pracy ustawowych zadań.

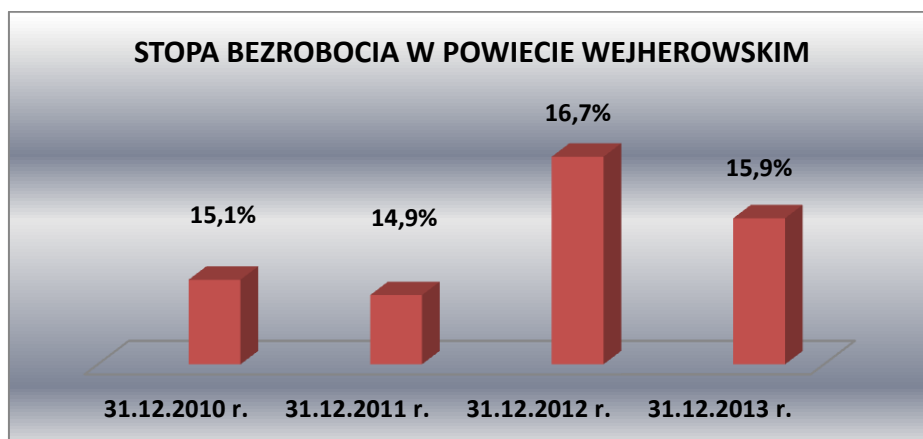
Monitoring zawodów deficytowych i nadwyżkowych w skali powiatu pozwala na:

- określenie kierunków i natężenia zmian zachodzących w strukturze zawodowo-kwalifikacyjnej na lokalnym rynku pracy,
- tworzenie bazy informacyjnej dla opracowania przyszłych struktur zawodowo-kwalifikacyjnych w układzie lokalnym,
- określenie odpowiednich kierunków szkolenia bezrobotnych, zapewniając większą efektywność organizowanych szkoleń,
- bieżącą korektę poziomu, struktury i treści kształcenia zawodowego (dotyczy władz oświatowych oraz dyrekcji szkół),
- usprawnienie poradnictwa zawodowego poprzez wskazanie zawodów deficytowych i nadwyżkowych,
- usprawnienie pośrednictwa pracy poprzez uzyskanie informacji o planowanych ofertach pracy na rok przyszły oraz przewidywanej liczbie absolwentów według zawodów,
- ułatwienie realizacji programów specjalnych dla aktywizacji osób długotrwale bezrobotnych w celu promowania ich ponownego zatrudnienia.

Niniejsze opracowanie opiera się na wynikach badania popytu na pracę oraz badania o absolwentach szkół wyższych GUS, a także danych z Systemu Informacji Oświatowej MEN.

2. Bezrobocie w powiecie wejherowskim według stanu na koniec 2013 roku

Stopa bezrobocia w powiecie wejherowskim na dzień 31 grudnia 2013 roku wynosiła **15,9%**, czyli zmalała o 0,8% w stosunku do roku poprzedniego (stan na 31.12.2012 roku – 16,7%). W tym samym okresie stopa bezrobocia w kraju wynosiła 13,4% natomiast w województwie pomorskim 13,3%.

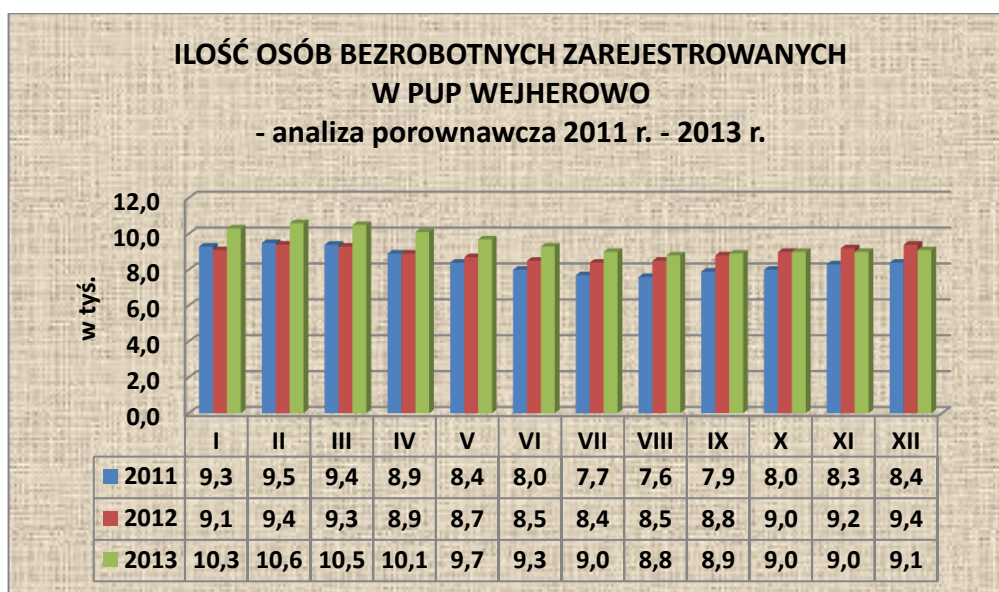


Wykres 1. Stopa bezrobocia w powiecie wejherowskim w latach 2010 - 2013.

Sytuacja na pomorskim rynku pracy w 2013 roku była korzystniejsza niż w roku poprzednim.

Według stanu na dzień 31.12.2013 roku w Powiatowym Urzędzie Pracy w Wejherowie zarejestrowanych było **9 092 osoby bezrobotne**. W stosunku do analogicznego okresu 2012 roku nastąpił spadek o 3,6% (9 429 osób bezrobotnych wg stanu na dzień 31.12.2012 roku).

Ilość osób bezrobotnych zarejestrowanych w Powiatowym Urzędzie Pracy w Wejherowie w poszczególnych miesiącach całego roku w latach 2011–2013 przedstawia poniższy wykres.



Wykres 2. Liczba osób bezrobotnych zarejestrowanych w PUP Wejherowo w latach 2011 - 2013 w podziale na poszczególne miesiące – analiza własna

W zaprezentowanych okresach corocznie obserwowano stopniowy spadek liczby osób bezrobotnych zarejestrowanych w PUP w Wejherowie z końcem I kwartału. Sytuacja powyższa w dużej mierze spowodowana była okresem ożywienia na lokalnym rynku pracy branży budowlanej. Powszechnie wiadomo, że okres zimowy cechuje się stagnacją popytu na prace budowlane, a co za tym idzie brakiem zapotrzebowania na pracowników tej branży. Ponadto, województwo pomorskie z uwagi na swoje położenie terytorialne w okresie wiosennym oraz letnim cechuje się większym zapotrzebowaniem na prace sezonowe w związku z tym, w w/w okresie zaobserwować można wzmożoną ilość podjęć pracy.

Na zmniejszenie bezrobocia w okresie wiosennym mają również wpływ różnego rodzaju formy aktywizacji zawodowej osób bezrobotnych takie jak: szkolenia, staże, prace interwencyjne, dotacje na rozpoczęcie działalności gospodarczej, które z początkiem roku, z racji przyznanych środków finansowanych cieszą się dużym zainteresowaniem osób zarejestrowanych w Urzędzie oraz pracodawców. Tego typu działania mają duży wpływ na poprawę sytuacji na rynku pracy. Wzrost bezrobocia związany głównie z zakończeniem prac sezonowych następuje od miesiąca września i nasila się w miesiącach zimowych.

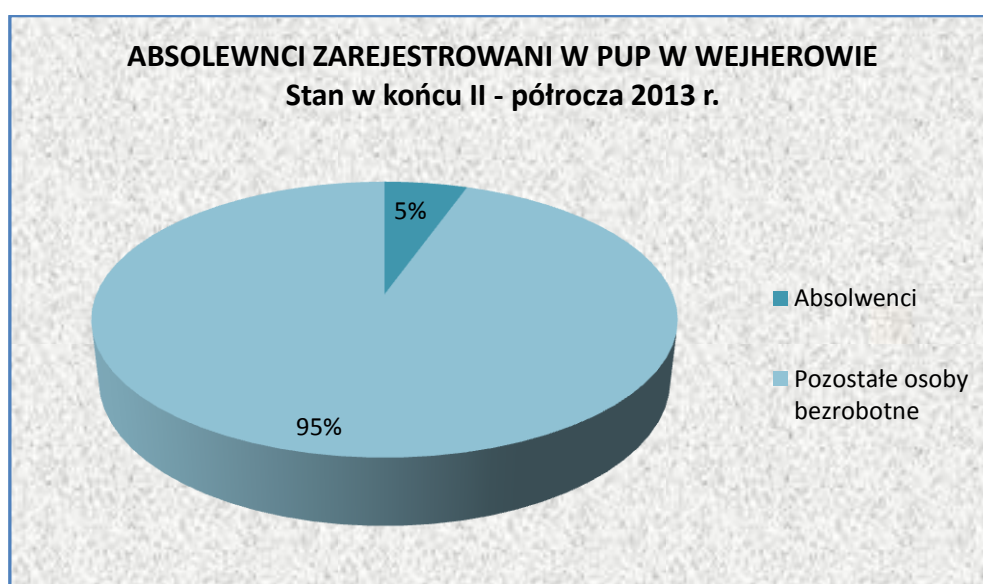
Do zasadniczych powodów wzrostu bezrobocia w grudniu 2013 roku możemy zaliczyć:

- trudną sytuację gospodarczą w kraju, przejawiającą się m.in. słabnącym tempem wzrostu PKB;
- powroty do ewidencji bezrobotnych po zakończeniu aktywnych form przeciwdziałania bezrobociu;
- zakończenie umów zawartych na czas określony;
- spadek liczby ofert pracy, jakimi dysponowały urzędy pracy;
- zakończenie prac sezonowych przede wszystkim w leśnictwie i w ogrodnictwie, ale też w budownictwie.

3. Analiza bezrobotnych absolwentów w powiecie wejherowskim według grup zawodowych

Spośród ogólnej liczby osób bezrobotnych (tj. 9 092 osób), znajdujących się w rejestrach Powiatowego Urzędu Pracy w Wejherowie w końcu drugiego półrocza 2013 roku znajdowało się 496 absolwentów, co stanowiło 5,5% ogólnej liczby zarejestrowanych bezrobotnych.

W stosunku do roku poprzedniego (stan na koniec 2012 roku) nastąpił spadek absolwentów zarejestrowanych w Powiatowym Urzędzie Pracy o 1,1%.



Wykres 3. Absolwenci zarejestrowani w PUP w Wejherowie. Stan w końcu II – półrocza 2013 roku (%)
– analiza własna

Bezrobocie młodych Polaków zdaje się rosnać szybciej i być trudniejsze do zwalczania niż w grupie starszych i bardziej doświadczonych pracowników. Do zasadniczych powodów wzrostu bezrobocia wśród młodych w 2013 roku możemy zaliczyć średnią wieku rozpoczęcia pracy, która wynosi 22 lata, gdzie średnia Unii Europejskiej wynosi 20 lat¹. Różnica ta świadczy o istotnym opóźnieniu procesu zdobywania przez młodych pracowników doświadczenia zawodowego. Jednak opóźnienie to wynika nie tyle ze swobodnej decyzji samych młodych ludzi, ile z warunków na rynku pracy: zatrudnienia szuka się na tyle długo i jest to na tyle trudne, że młodzież jest niejako przechowywana przez system edukacyjny, przedłużając naukę w nadziei, że np. dyplom wyższej uczelni czy studia podyplomowe istotnie zwiększą szansę na pracę. Sytuacja młodych to spotęgowany skutek tego co dzieję się w gospodarce.

Liczbę i strukturę największych grup zawodowych bezrobotnych absolwentów, zarejestrowanych w powiecie wejherowskim przedstawia poniższa tabela.

¹ <http://rynekpracy.org/wiadomosc/808207.html>

Lp	Kod zawodu	Nazwa zawodu	Bezrobotni ogółem	Bezrobotni absolwenci	
				Ogółem	%
1	"522301"	Sprzedawca*	1146	38	7,66
2	"512002"	Kucharz małej gastronomii*	105	23	4,64
3	"723103"	Mechanik pojazdów samochodowych*	121	21	4,23
4	"514101"	Fryzjer*	149	20	4,03
5	"331403"	Technik ekonomista*	211	15	3,02
6	"351203"	Technik informatyk*	75	10	2,02

Tabela 1. Liczba i struktura największych grup zawodowych absolwentów zarejestrowanych w PUP Wejherowo w końcu 2013 roku

Wśród bezrobotnych absolwentów wg grup zawodów na pierwszym miejscu znaleźli się: sprzedawcy stanowiący 7,66% (38 osób) wszystkich zarejestrowanych absolwentów. Na drugim miejscu znajdują się kucharze małej gastronomii – 4,64% (23 osoby), a na kolejnych mechanik pojazdów samochodowych 4,23% (21 osób) i fryzjer 4,03 (20 osób). Z obserwacji lokalnego rynku pracy i ofert pracy napływających do Urzędu wynika jednak, iż na dzień dzisiejszy rynek pracy nie jest gotów wchłonąć spośród nich znacznej liczby absolwentów w/w kierunków i specjalności.

Z pośród ogólnej liczby absolwentów 153 osoby ukończyło szkoły bez zdobycia kwalifikacji zawodowych, poświadczonych dyplomem, świadectwem, zaświadczeniem instytucji szkoleniowej lub innym dokumentem uprawniającym do wykonywania zawodu. Osoby te ujęte są w grupie osób bez kwalifikacji zawodowych, co w związku z brakiem ofert pracy dla osób bez kwalifikacji może narazić je na poważne problemy związane ze znalezieniem zatrudnienia. Tym samym prowadzi do długotrwałego bezrobocia. Nie bez znaczenia pozostają także coraz wyżej stawiane przez pracodawców wymagania w zakresie odpowiednich kwalifikacji zawodowych i doświadczenia potwierdzonych odpowiednimi dokumentami. Otwartość na stały rozwój to jedna z najbardziej pożądanых przez pracodawców kompetencji. Pracownik, który chce się szkolić i zdobywać nowe umiejętności stanie się w perspektywie dużo bardziej wartościowy niż ten, który posiada jedynie branżową wiedzę. Osiąganie celów edukacyjnych i zawodowych można pogodzić wybierając uczelnię specjalistyczną.

Powyższe dane pokazują, iż wśród absolwentów posiadających kwalifikacje zawodowe największy udział miały takie kierunki kształcenia jak: kierunek handlowy, gastronomiczny, mechaniczny oraz ekonomiczny. Znaczna część osób kończy również kierunek zawodowy o profesji: fryzjer. Ta grupa zawodowa wzbudza bardzo duże zainteresowanie wśród pracodawców. Niestety osoby, które zdobyły w/w zawód nie podejmują zatrudnienia w ramach wolnych etatów dostępnych na rynku pracy. Na etapie szkoły zawodowej kończą edukację bez zdobycia konkretnego doświadczenia w tym zakresie, świadczą usługi w czarnej strefie lub po prostu nie są specjalistami w tej dziedzinie.

Większość osób młodych pozostających w rejestrach osób bezrobotnych czuje się rzeczywiście zagubiona na rynku pracy. Niemniej coraz więcej młodych ludzi, pokolenie wchodzące na rynek pracy, potrafi odnaleźć się w różnych sytuacjach. Od kilku lat młodzi ludzie są bardziej mobilni i otwarci na zmiany. Dużo mówi się ostatnio o bezrobociu

wykształconych młodych ludzi, umowach „śmieciowych” i wyzysku. Okazuje się jednak, że problem dotyczy osób słabo wyedukowanych - posiadających wykształcenie podstawowe i zawodowe. Sytuacja młodych absolwentów uczelni nie jest dużo lepsza - jednak pracują coraz częściej na podstawie samozatrudnienia czy umów cywilno - prawnych, nie rejestrując się tym samym w urzędzie pracy, jako osoby bezrobotne.

4. Absolwenci szkół ponadgimnazjalnych w powiecie wejherowskim według grup zawodowych

Absolwenci szkół wyższych w roku akademickim 2012/13

Na podstawie danych GUS dotyczących absolwentów szkół wyższych według szkół i grup kierunków (łącznie z cudzoziemcami) za rok akademicki 2012/2013 w województwie pomorskim wynika, że rynek pracy na tym terenie zasiliło ogółem **26 756 absolwentów uczelni wyższych** tj. o 4,7 % mniej niż w roku ubiegłym (1268 osób). W stosunku do ilości absolwentów szkół wyższych całego kraju liczba ta stanowiła 5,9%. Studia pierwszego stopnia w województwie pomorskim ukończyło 15 551 osób (58,1% ogółu absolwentów), drugiego stopnia 9 723 osoby (36,3% ogółu absolwentów), zaś studia magisterskie jednolite ukończyło 1 482 osób (5,5% ogółu absolwentów). W systemie stacjonarnym kształciło się 14 511 absolwentów (w tym 60,5% kobiet), natomiast na studiach niestacjonarnych naukę pobierało 12 245 absolwentów (w tym 54,2% kobiet). Z powyższych danych wynika, że liczba absolwentów studiujących w trybie dziennym stanowi 50,1% ogólnej liczby absolwentów szkół wyższych.

Na terenie Wejherowa od dziesięciu lat działa Kaszubsko – Pomorska Szkoła Wyższa. Uczelnia położona jest poza wielką aglomeracją trójmiejską, co nadaje jej regionalny charakter. W latach 2008 - 2012 Uczelnia ta była wizytowana przez Państwową Komisję Akredytacyjną oraz Krajową Radę Akredytacyjną Szkolnictwa Medycznego. Państwowa Komisja Akredytacyjna po zweryfikowaniu jakości kształcenia na kierunkach socjologia, pielęgniarstwo oraz ochrona środowiska wydała ocenę pozytywną. Również Krajowa Rada Akredytacyjna Szkolnictwa Medycznego podzieliła w/w ocenę jakości kształcenia na kierunku pielęgniarstwo, przyznając certyfikat do 2015 roku.



Źródło: Fot. strona internetowa http://kpsw.pl/8-Informacje_ogolne

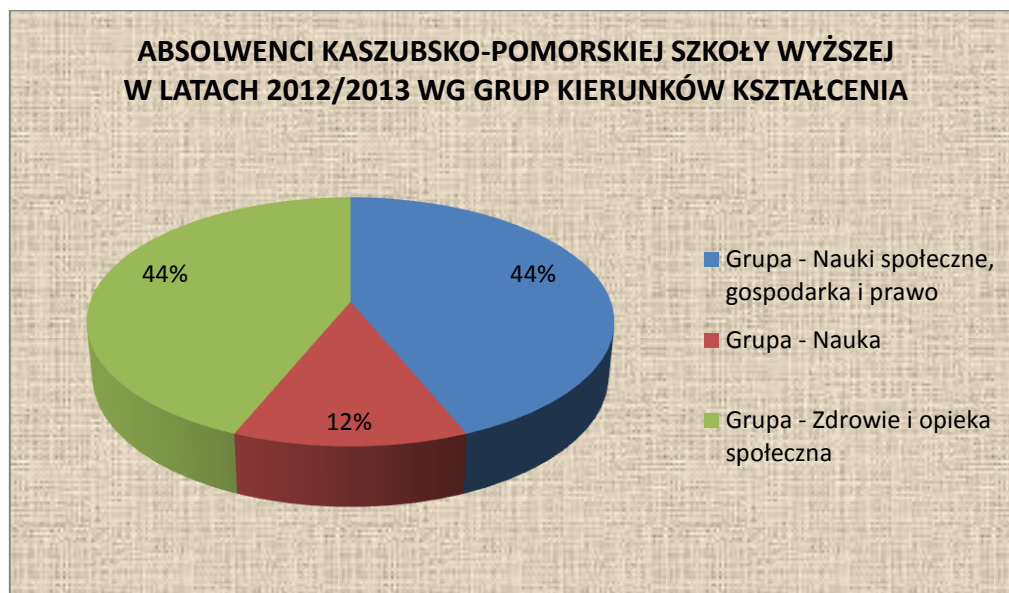
	ogółem	na studiach stacjonarnych	na studiach niestacjonarnych
KASZUBSKO-POMORSKA SZKOŁA WYŻSZA W WEJHEROWIE	121	0	121
Grupa - Nauki społeczne, gospodarka i prawo	53	0	53
Podgrupa społeczna	53	0	53
Socjologia	53	0	53
Grupa - Nauka	15	0	15
Podgrupa biologiczna	15	0	15
Ochrona środowiska	15	0	15
Grupa - Zdrowie i opieka społeczna	53	0	53
Podgrupa medyczna	53	0	53
Pielęgniarstwo	53	0	53

Tabela 2. Absolwenci Kaszubsko-Pomorskiej Szkoły Wyższej według grup kierunków (łącznie z cudzoziemcami) - rok akademicki 2012/2013

Kaszubsko-Pomorską Szkołę Wyższą ukończyło w 2013 roku **121 absolwentów**, będących studentami uczącymi się wyłącznie w trybie niestacjonarnym. Kierunkami, które wprowadziły na rynek pracy największą liczbę absolwentów w roku 2012/2013 były: socjologia – 53 osoby oraz pielęgniarstwo również – 53 osoby.

Wykwalifikowany pielęgniarz, asystent medyczny, opiekunowie medyczni tacy jak: zawodowi terapeuci i fizjoterapeuci oraz farmaceuci to zawody, które w następnych latach będą cieszyły się dużym zainteresowaniem. Z uwagi na starzenie się całego społeczeństwa opieka nad osobą starszą wymaga nie tylko wiedzy medycznej, ale również zaangażowania i dużej sprawności fizycznej, gdyż podopieczni często potrzebują pomocy w najprostszych czynnościach życiowych. W Polsce, niestety nie jest to jeszcze zajęcie doceniane. Większość ogłoszeń dotyczących tej profesji to oferty pracy oferowane za granicą. Ogłoszenia najczęściej pochodzą z Niemiec, Francji i różnych części Wielkiej Brytanii. Zdecydowanie większość stanowią oferty pracy w prywatnych domach opieki dla osób starszych – zarówno dla wykwalifikowanych pielęgniarzy, terapeutów, rehabilitantów jak i dla osób nieposiadających doświadczenia, ale chętnych do świadczenia pomocy w codziennych czynnościach życiowych podopiecznych.

Jak widać na poniższym wykresie spośród wszystkich osób, które ukończyły Kaszubsko – Pomorską Szkołę Wyższą w latach 2012/2013 aż 44% absolwentów było słuchaczami kierunków w grupie – Zdrowie i opieka społeczna. To dobrze rokuje na przyszłość. Zdobyte doświadczenie i kwalifikacje pozwolą zwiększyć szansę na zatrudnienie absolwentów tej uczelni.



Wykres 4. Absolwenci Kaszubsko – Pomorskiej Szkoły Wyższej w latach 2012/2013 wg grup kierunków – analiza własna na podstawie danych GUS

Kaszubsko - Pomorska Szkoła Wyższa to jedyna uczelnia wyższa zlokalizowana na terenie powiatu wejherowskiego. W tym miejscu warto jednak wspomnieć o uczelniach z aglomeracji trójmiejskiej z uwagi na to, że mieszkańcy powiatu wejherowskiego to w dużej mierze absolwenci Uniwersytetu Gdańskiego, Politechniki Gdańskiej lub Akademii Morskiej w Gdyni. Ze względu na dogodny dojazd i niewielkie odległości, a przede wszystkim wysoki poziom nauczania wymienionych uczelni, mieszkańcy naszego powiatu chętnie podejmują w nich naukę.

Uniwersytet Gdański należy do największych uczelni w regionie pomorskim. W 2013 roku ukończyło go 8 003 absolwentów. Studia stacjonarne na tej uczelni ukończyło 5 365 absolwentów, a studia niestacjonarne 2 638 osób. Do najbardziej pożądanych kierunków prowadzonych na Uniwersytecie Gdańskim, które na rynek pracy wypuściły największą liczbę absolwentów w 2013 roku należały: zarządzanie (717 osób), finanse i rachunkowość (670 osób), administracja (605 osób), ekonomia (546 osób) oraz międzynarodowe stosunki gospodarcze (539 osób).

W przypadku Politechniki Gdańskiej sytuacja wyglądała w sposób następujący: powyższą uczelnię w 2013 roku ukończyło 5 530 absolwentów. Dyplom ukończenia studiów stacjonarnych uzyskało 4 998 osób, a niestacjonarnych - 532 osoby. Najwięcej studentów ukończyło takie kierunki jak: budownictwo (644 osoby), informatyka (385 osób), architektura i urbanistyka (361 osób), matematyka (325 osób) oraz zarządzanie (318 osób) .

Natomiast Akademię Morską w Gdyni w roku ubiegłym ukończyło 1 367 absolwentów. Studia dzienne – 666 osób, a zaoczne 701 osób. Na Akademii Morskiej zaobserwować można większą liczbę osób studiujących w systemie zaocznym, niż na wspomnianych wyżej uczelniach gdańskich, gdzie odnotowano przewagę studentów dziennych. Absolwenci kończący Akademię Morską uzyskali dyplomy w następujących kierunkach: towaroznawstwo – 503 osoby, zarządzanie (490 absolwentów), nawigacja (96 osób) oraz mechanika i budowa maszyn (90 osób).

Sytuacja absolwentów szkół wyższych kształtuje się różnie. Obowiązujący trend do zdobywania wyższego wykształcenia na kierunkach humanistycznych doprowadza do sytuacji, w której na rynku pracy pojawia się wielu absolwentów dla których nie ma zatrudnienia. Z kolei w innych obszarach takich jak, budownictwo, energetyka czy nowoczesne technologie brakuje specjalistów. Ponadto w przypadku absolwentów szkół wyższych posiadających pożądane wykształcenie napotykających często trudności związane ze znalezieniem zatrudnienia. Dzieje się tak, z uwagi na brak praktycznych umiejętności w danym zawodzie. Dlatego już w czasie studiów należy łączyć naukę ze zdobywaniem doświadczenia zawodowego. Sytuacja na rynku pracy sprzyja inżynierom, specjalistom. Perspektywy są dla nich bardziej obiecujące niż dla osób kończących uniwersytety. Tytuł inżyniera wraz z towarzyszącą mu umiejętnością wykorzystywania wiedzy to szansa na lepszą pracę.

Absolwenci szkół ponadgimnazjalnych (bez szkół wyższych)

W roku 2013 szkoły ponadgimnazjalne z terenu powiatu wejherowskiego (bez szkół wyższych) ukończyło 2 220 absolwentów tj. o 162 osoby więcej niż w roku poprzednim. Przeszło połowa z nich (52 %) zdobyła wykształcenie ogólnokształcące, a co za tym idzie, w toku kształcenia nie uzyskała zawodu. 28 % absolwentów ukończyło szkoły policealne oraz średnie zawodowe. Wykształcenie zasadnicze zawodowe uzyskało 20% absolwentów. Przewidywana liczba absolwentów w roku 2014 wynosi 2 097 osób.

Poziom wykształcenia	Absolwenci, którzy ukończyli szkołę na terenie powiatu w 2013 roku		Przewidywani absolwenci w roku 2014	
	N	%	N	%
Wykształcenie policealne i średnie zawodowe	615	28	751	36
Wykształcenie średnie ogólnokształcące	1155	52	1083	52
Wykształcenie zasadnicze zawodowe	450	20	263	12
Suma	2220	100	2097	100

Tabela 3. Struktura zawodowa absolwentów szkół ponadgimnazjalnych w 2013 roku oraz przewidywani absolwenci w 2014 roku wg poziomu wykształcenia w powiecie wejherowskim – analiza własna na podstawie danych dostępnych na stronie: www.mz.praca.gov.pl

Kod zawodu	Nazwa zawodu	Absolwenci, którzy ukończyli szkołę na terenie powiatu w roku 2013	Przewidywani absolwenci w roku 2014
Wykształcenie policealne i średnie zawodowe			
"351203"	Technik informatyk*	83	68
"331403"	Technik ekonomista*	46	60
"334306"	Technik administracji*	20	57
"311303"	Technik elektryk*	36	56
"512001"	Kucharz*	23	46
"522305"	Technik handlowiec*	32	42
"325101"	Asystentka stomatologiczna*	43	36
"343602"	Muzyk*	33	34
"532102"	Opiekun medyczny*	23	34
"311504"	Technik mechanik*	15	29
"325402"	Technik masażysta*	15	28
"311408"	Technik elektronik*	31	26
"311513"	Technik pojazdów samochodowych*	50	26
"422402"	Technik hotelarstwa*	25	25
"532990"	Pozostali pracownicy opieki osobistej w ochronie zdrowia i pokrewni gdzie indziej niesklasyfikowani	0	25
"343403"	Technik organizacji usług gastronomicznych*	0	24
"351103"	Technik teleinformatyk*	16	22
"325102"	Higienistka stomatologiczna*	19	21
"422103"	Technik obsługi turystycznej*	30	19
"514105"	Technik usług fryzjerskich*	26	19
"325907"	Terapeuta zajęciowy*	0	18
"325509"	Technik bezpieczeństwa i higieny pracy*	16	13
"314403"	Technik technologii żywności*	10	9
"311204"	Technik budownictwa*	0	6
"311922"	Technik technologii drewna*	10	4
"322001"	Dietetyk*	0	4
"000000"	Inny zawód lub brak zawodu	0	0
"311104"	Technik geodeta*	0	0
"311911"	Technik cyfrowych procesów graficznych*	0	0
"314202"	Technik architektury krajobrazu*	0	0
"333107"	Technik logistik*	0	0
"333906"	Technik organizacji reklamy*	0	0
"343104"	Fototechnik*	0	0
"431103"	Technik rachunkowości*	13	0
Wykształcenie średnie ogólnokształcące			
"000000"	Inny zawód lub brak zawodu	1155	1083
Wykształcenie zasadnicze zawodowe			
"723103"	Mechanik pojazdów samochodowych*	91	74
"514101"	Fryzjer*	56	59

"752205"	Stolarz*	22	31
"741103"	Elektryk*	32	25
"721306"	Blacharz samochodowy*	19	14
"741203"	Elektromechanik pojazdów samochodowych*	9	11
"712604"	Monter instalacji i urządzeń sanitarnych*	5	10
"711202"	Murarz*	10	9
"751201"	Cukiernik*	5	7
"512002"	Kucharz małej gastronomii*	96	6
"731305"	Złotnik - jubiler*	1	3
"751204"	Piekarz*	1	3
"753402"	Tapicer*	6	3
"712101"	Dekarz*	2	2
"722204"	Ślusarz*	0	2
"751105"	Rzeźnik - wędliniarz*	4	2
"741201"	Elektromechanik*	0	1
"753105"	Krawiec*	0	1
"000000"	Inny zawód lub brak zawodu	0	0
"343101"	Fotograf*	4	0
"512001"	Kucharz*	0	0
"522301"	Sprzedawca*	67	0
"532102"	Opiekun medyczny*	0	0
"713101"	Malarz - tapeciarski*	1	0
"713201"	Lakiernik*	12	0
"911205"	Pracownik pomocniczy obsługi hotelowej*	7	0

Tabela 4. Struktura zawodowa absolwentów według poziomu wykształcenia i zawodów w powiecie wejherowskim w latach 2013 i 2014 – źródło: www.mz.praca.gov.pl

Z analizy danych umieszczonych w Tabeli 3 wynika, że na obszarze powiatu wejherowskiego w 2014 roku nastąpi spadek napływu absolwentów o 123 osoby. W przypadku szkół policealnych i średnich zawodowych prognoza na ten rok wynosi 751 absolwentów. Młodzież będzie kształcić się głównie na kierunkach informatycznych, ekonomicznych, administracyjnych oraz elektrycznych. Branża informatyczna to wciąż rozwijająca się dziedzina, szeroka i wymagająca nieustannego rozwoju, w związku z tym kierunek ten powinien być pożądanym przez pracodawców na rynku pracy w kolejnych latach. Przewidywana liczba absolwentów w 2014 roku w szkołach zasadniczych zawodowych zmniejszy się o 187 absolwentów, a w liceach ogólnokształcących o 72 absolwentów. Absolwenci kończący naukę z zawodem mechanik pojazdów samochodowych, fryzjer oraz stolarz nie powinni mieć problemów ze znalezieniem zatrudnienia. Ostatnimi laty obserwuje się popyt na pracowników w w/w zawodach. Niepokojący może jedynie być fakt, że pracodawcy zainteresowani są zwykle osobami, które posiadają już doświadczenie. Koszty wdrożenia absolwentów do pracy znacznie przewyższają wydatki, jakie należy ponieść na pracownika, który ma już za sobą doświadczenie zawodowe.

Z kolei absolwenci wychodzący ze szkoły z zawodem sprzedawca nie mają i w najbliższym czasie nie będą mieli łatwości w znalezieniu zatrudnienia. Rynek pracy przesycony jest osobami legitymującymi się kwalifikacjami i doświadczeniem w tym zawodzie, co w konsekwencji generuje szeregi osób długotrwale bezrobotnych w tej grupie zawodowej. Zasadnicze szkoły zawodowe ukończyło w 2013 roku 450 uczniów, z czego aż 14,9% z zawodem sprzedawcy. Godnym uwagi jest fakt, że powyższa grupa zawodowa

często poszukuje możliwości bezpłatnego dokończenia lub zdobycia dodatkowych kwalifikacji, które pozwoliłyby tym osobom na znalezienie konkretnego zatrudnienia.

Przyuczenie do zawodu nie jest dziś problemem – może trwać zaledwie kilka miesięcy. Kandydatom brakuje jednak umiejętności pracy w zespole, odporności na stres i znajomości języków.

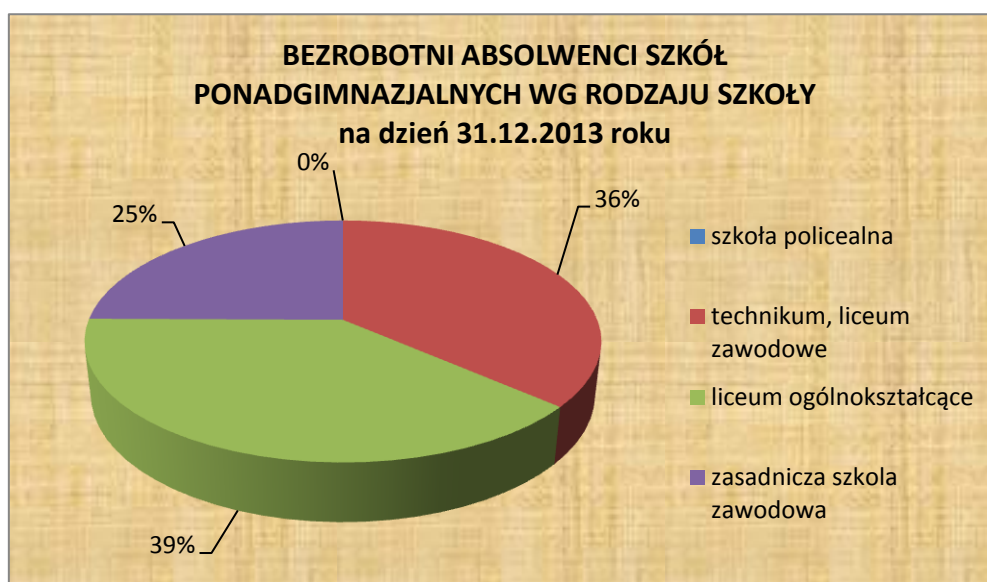
5. Bezrobotni absolwenci szkół ponadgimnazjalnych w powiecie wejherowskim

Bezrobotni absolwenci szkół ponadgimnazjalnych w końcu 2013 roku

W rejestrze osób bezrobotnych Powiatowego Urzędu Pracy w Wejherowie w końcu 2013 r. znajdowało się 173 absolwentów, którzy ukończyli kształcenie w szkołach ponadgimnazjalnych powiatu wejherowskiego. Najlicniejszą grupą spośród zarejestrowanych bezrobotnych absolwentów byli absolwenci liceów ogólnokształcących – 39%. Kolejną grupę stanowili absolwenci, kończący technika oraz licea zawodowe – 63% ogółu bezrobotnych absolwentów. 25% bezrobotnych absolwentów ukończyło zasadnicze szkoły zawodowe.

Typ szkoły	Bezrobotni absolwenci	% z ogółu
szkoły policealne	0	0
szkoły średnie techniczne (technika licea zawodowe)	63	36
licea ogólnokształcące	67	39
zasadnicza szkoła zawodowa	43	25
Suma	173	100

Tabela 5. Bezrobotni absolwenci szkół ponadgimnazjalnych w końcu 2013 roku według rodzaju szkoły w powiecie wejherowskim - analiza własna na podstawie danych dostępnych na stronie: www.mz.praca.gov.pl



Wykres 5. Bezrobotni absolwenci zarejestrowani w PUP w Wejherowie. Stan w końcu II półrocza 2013 roku (%) – analiza własna na podstawie danych dostępnych na stronie: www.mz.praca.gov.pl

Kod zawodu	Nazwa zawodu	Absolwenci, którzy ukończyli szkołę w roku 2013	Bezrobotni absolwenci zarejestrowani w PUP w końcu roku 2013	Przewidywani absolwenci w roku 2014
Szkoły policealne				
"325101"	Asystentka stomatologiczna*	43	0	36
"532102"	Opiekun medyczny*	23	0	34
"334306"	Technik administracji*	20	0	57
"325102"	Higienistka stomatologiczna*	19	0	21
"325509"	Technik bezpieczeństwa i higieny pracy*	16	0	13
"325402"	Technik masażysta*	15	0	28
"431103"	Technik rachunkowości*	13	0	0
"351203"	Technik informatyk*	6	0	0
"325907"	Terapeuta zajęciowy*	0	0	18
"532990"	Pozostali pracownicy opieki osobistej w ochronie zdrowia i pokrewni gdzie indziej niesklasyfikowani	0	0	25
"322001"	Dietetyk*	0	0	4
Szkoły średnie techniczne (technika, licea zawodowe)				
"351203"	Technik informatyk*	77	16	68
"311513"	Technik pojazdów samochodowych*	50	8	26
"331403"	Technik ekonomista*	46	9	60
"311303"	Technik elektryk*	36	0	56
"343602"	Muzyk*	33	0	34
"522305"	Technik handlowiec*	32	7	42
"311408"	Technik elektronik*	31	6	26
"422103"	Technik obsługi turystycznej*	30	7	19
"514105"	Technik usług fryzjerskich*	26	0	19
"422402"	Technik hotelarstwa*	25	0	25
"512001"	Kucharz*	23	0	46
"351103"	Technik teleinformatyk*	16	0	22
"311504"	Technik mechanik*	15	0	29
"311922"	Technik technologii drewna*	10	0	4
"314403"	Technik technologii żywności*	10	0	9
"343104"	Fototechnik*	0	0	0
"000000"	Inny zawód lub brak zawodu	0	10	0
"314202"	Technik architektury krajobrazu*	0	0	0
"311204"	Technik budownictwa*	0	0	6
"311911"	Technik cyfrowych procesów graficznych*	0	0	0
"311104"	Technik geodeta*	0	0	0
"333107"	Technik logistik*	0	0	0
"333906"	Technik organizacji reklamy*	0	0	0
"343403"	Technik organizacji usług gastronomicznych*	0	0	24
Licea ogólnokształcące				
"000000"	Inny zawód lub brak zawodu	1155	67	1083

Zasadnicze szkoły zawodowe				
"512002"	Kucharz małej gastronomii*	96	4	6
"723103"	Mechanik pojazdów samochodowych*	91	4	74
"522301"	Sprzedawca*	67	15	0
"514101"	Fryzjer*	56	7	59
"741103"	Elektryk*	32	0	25
"752205"	Stolarz*	22	7	31
"721306"	Blacharz samochodowy*	19	1	14
"713201"	Lakiernik*	12	0	0
"711202"	Murarz*	10	1	9
"741203"	Elektromechanik pojazdów samochodowych*	9	2	11
"911205"	Pracownik pomocniczy obsługi hotelowej*	7	0	0
"753402"	Tapicerz*	6	2	3
"751201"	Cukiernik*	5	0	7
"712604"	Monter instalacji i urządzeń sanitarnych*	5	0	10
"343101"	Fotograf*	4	0	0
"751105"	Rzeźnik - wędliniarz*	4	0	2
"712101"	Dekarz*	2	0	2
"713101"	Malarz - tapeciarz*	1	0	0
"751204"	Piekarz*	1	0	3
"731305"	Złotnik - jubiler*	1	0	3
"741201"	Elektromechanik*	0	0	1
"000000"	Inny zawód lub brak zawodu	0	0	0
"753105"	Krawiec*	0	0	1
"512001"	Kucharz*	0	0	0
"532102"	Opiekun medyczny*	0	0	0
"722204"	Ślusarz*	0	0	2

Tabela 6. Struktura zawodowa absolwentów zarejestrowanych w PUP Wejherowo według poziomu wykształcenia i zawodów w powiecie wejherowskim w latach 2013 i 2014 - analiza własna na podstawie danych dostępnych na stronie: www.mz.praca.gov.pl

Zgodnie z danymi wygenerowanymi z aplikacji www.mz.praca.gov.pl wśród absolwentów szkół policealnych wynika, że żaden z nich nie zasilił grona zarejestrowanych bezrobotnych Powiatowego Urzędu Pracy w Wejherowie w 2013 roku. Warto więc podejmować trud nauki i nieustannie podnosić swoje kwalifikacje. Zdobywanie konkretnego zawodu zwiększa szanse na zatrudnienie.

Szkoły średnie techniczne ukończyło 460 osób. Spośród absolwentów tych szkół 63 osoby zarejestrowały się jako osoby bezrobotne (w roku 2012 – 421 uczniów z tego 64 osoby zarejestrowane w PUP). Najliczniejszą grupę zawodową wśród bezrobotnych absolwentów kończących szkoły średnie techniczne stanowili technicy informatycy (16 osób) oraz technicy ekonomiści (9 osób). Warto dodać również, że wymagania stawiane przez pracodawców wobec absolwentów w dużej mierze przewyższają kwalifikacje uzyskane w trakcie nauki. Jednym z podstawowych czynników jest doświadczenie zawodowe.

W 2013 roku licea ogólnokształcące ukończyło 1 155 absolwentów, z czego wg danych na koniec IV kwartału 2013 roku - 67 osób zostało zarejestrowanych w Powiatowym Urzędzie Pracy (w roku poprzednim - 992 uczniów z tego 40 osób zarejestrowanych).

Absolwenci zasadniczych szkół zawodowych zarejestrowani w Powiatowym Urzędzie Pracy w Wejherowie na koniec 2013 roku to osoby legitymujące się zawodem: sprzedawca – 15 osób, fryzjer oraz stolarz – po 7 osób. W sumie zasadnicze szkoły zawodowe ukończyło 450 absolwentów z czego 43 osoby zarejestrowały się w Powiatowym Urzędzie Pracy (w roku poprzednim - 464 uczniów z tego 135 osób zarejestrowanych).

Opracowanie monitoringu:

Magdalena Barzowska – pośrednik pracy
Karol Littwin - informatyk
pod kierunkiem Pani Alicji Rompca
kierownika Działu Pośrednictwa Pracy

Z up. Starosty Wejherowskiego
Z-ca Dyrektora Powiatowego Urzędu Pracy
w Wejherowie

Anna Kulik