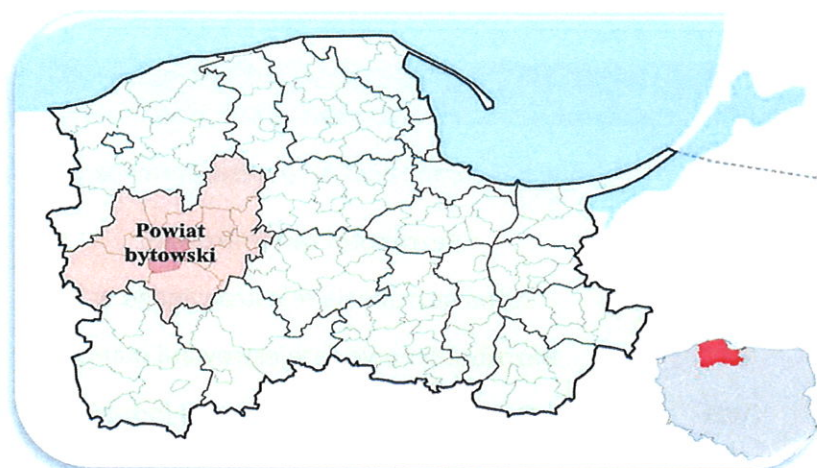





Powiatowy Urząd Pracy w Bytowie

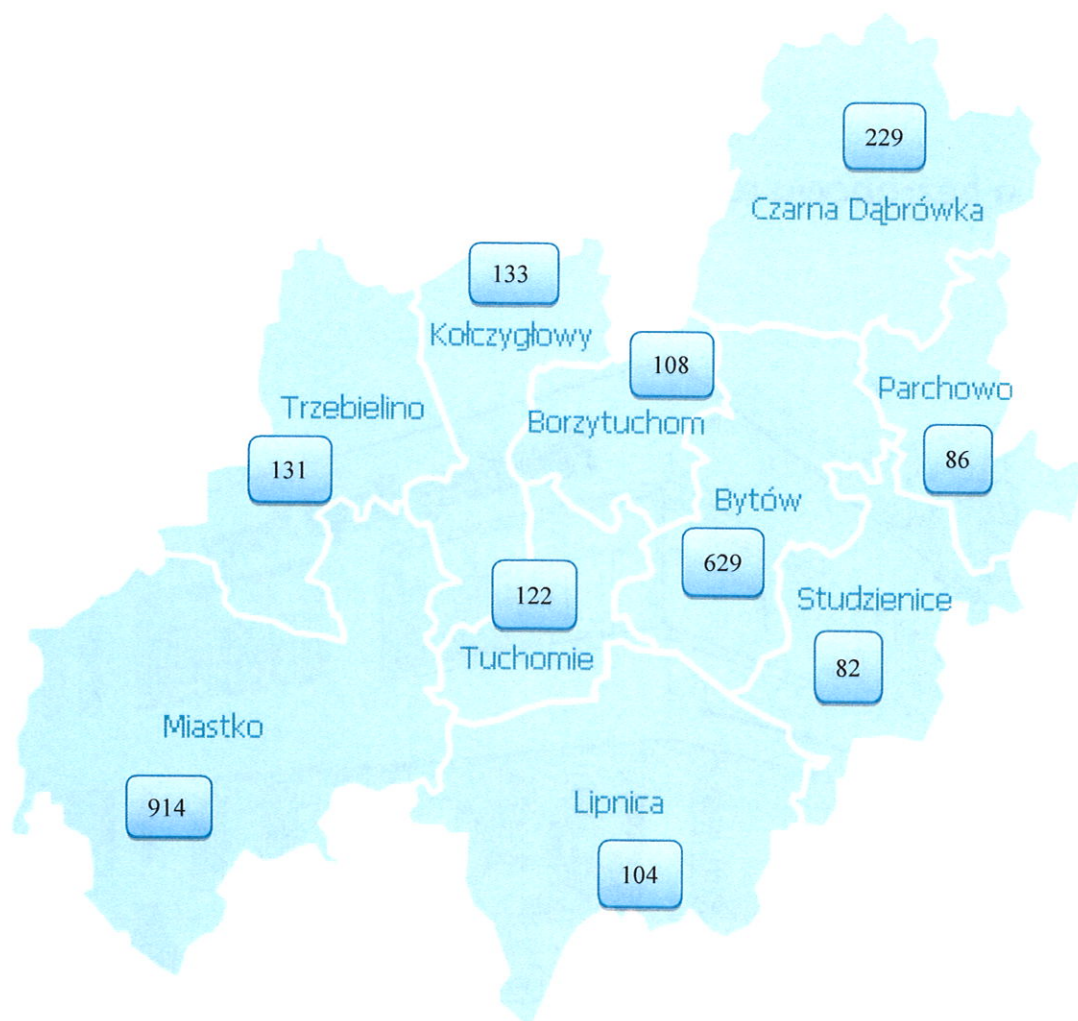


*Informacja miesięczna  
o bezrobociu rejestrowanym w powiecie bytowskim*



**Bytów, listopad 2024**

## Liczba bezrobotnych w gminach powiatu bytowskiego na koniec listopada 2024 r.



Podstawowe miesięczne wskaźniki			
listopad 2023	październik 2024	Stan w końcu miesiąca/w okresie sprawozdawczym	listopad 2024
2 735	<b>2 546</b>	Bezrobotni zarejestrowani	<b>2 538</b>
9,2	<b>8,7</b>	Stopa bezrobocia rejestrowanego w %	<b>X</b>
317	<b>387</b>	Bezrobotni nowo zarejestrowani (napływ)	<b>286</b>
320	<b>401</b>	Osoby wyłączone z ewidencji (odpływ)	<b>294</b>
695	<b>289</b>	Wolne miejsca pracy i miejsca aktywizacji zawodowej	<b>148</b>

Wojewódzka stopa bezrobocia wyniosła w końcu października 2024 r. – 4,5%, krajowa – 4,9%.

Według stanu na 30 listopada 2024 r. liczba bezrobotnych zarejestrowanych w Powiatowym Urzędzie Pracy w Bytowie wyniosła **2 538** osób. W porównaniu do miesiąca poprzedniego uległa zmniejszeniu o 8 osób. Natomiast w stosunku do listopada 2023 roku odnotowano zmniejszenie liczby bezrobotnych o 197 osób, tj. o 7,2%.

Na chwilę obecną niewielki odsetek osób pozostających w ewidencji urzędu pracy stanowią **osoby poszukujące pracy** (nieposiadające statusu osoby bezrobotnej). W końcu listopada br. grupa ta liczyła 73 osoby (uległa zmniejszeniu o 77 osób w porównaniu do miesiąca poprzedniego), w tym 12 niepełnosprawnych niepozostających w zatrudnieniu, natomiast w analogicznym miesiącu 2023 r. liczyły odpowiednio 64 i 15.

W listopadzie bieżącego roku 19 osób nabyło uprawnienia do **dotatku aktywizacyjnego** w wyniku podjęcia zatrudnienia z własnej inicjatywy. Według stanu na koniec miesiąca uprawnione do otrzymywania takiego dodatku łącznie były 94 osoby (w październiku 2024 r. – 106, w listopadzie 2023 r. - 91).

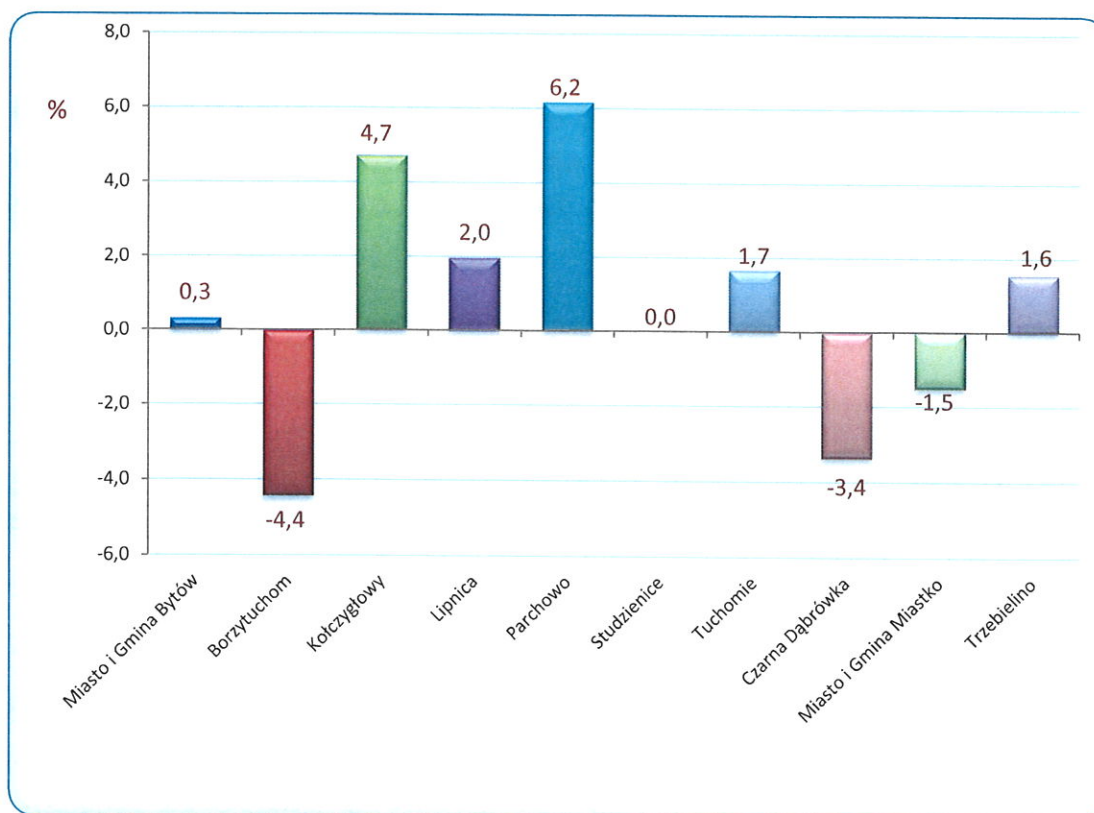
## DYNAMIKA - ZMIANY W MIESIĄCU

### ■ Napływ

W listopadzie 2024 r. w Powiatowym Urzędzie Pracy w Bytowie zarejestrowało się 286 osób, tj. o 31 mniej niż w listopadzie 2023 r. i o 101 mniej niż w październiku 2024 roku. Kobiety stanowiły 46,9% (134 osoby) tej liczby, przed miesiącem wskaźnik ten wynosił 53,5%, natomiast przed rokiem 59,3%. Wśród bezrobotnych rejestrujących się w omawianym okresie 80,4% to osoby rejestrujące się **po raz kolejny**, przed miesiącem było to 80,6%, a przed rokiem 76,3%. Spośród osób nowo zarejestrowanych 15,7% to **dotychczas niepracujący**, przed miesiącem było ich 11,9%, a przed rokiem 6,9%. Osoby **do 25. roku życia** stanowiły 31,5% ogólnej liczby osób rejestrowanych w listopadzie, przed miesiącem było to 30,5%, a przed rokiem 29,3%. Wśród osób rejestrujących się można wyodrębnić osoby, **dla których okres od momentu zakończenia nauki do dnia rejestracji nie przekroczył 12 miesięcy**, w listopadzie stanowili oni 14,7% ogólnej liczby rejestrujących się osób, przed miesiącem 15,3%, a w listopadzie 2023 r. – 10,1%. Udział osób **zwolnionych z przyczyn dotyczących zakładu pracy** w ogólnej liczbie rejestracji w listopadzie wyniósł 4,2%, przed miesiącem 3,1%, a przed rokiem 8,2%. Spośród rejestrowanych osób 62,9% **mieszkało na wsi**, przed miesiącem 70,8%, a przed rokiem 69,4%. Osoby **do 30 roku życia** stanowiły 45,1% ogólnej liczby osób zarejestrowanych w listopadzie, a **powyżej 50 roku życia** – 15,4%.

W listopadzie w porównaniu do października 2024 roku w sześciu gminach powiatu bytowskiego nastąpiło **zwiększenie** liczby bezrobotnych. Największy wzrost nastąpił w gminach Parchowo (o 6,2%) i Kołczygłowy (o 4,7%).

Spadek bezrobocia nastąpił w trzech gminach powiatu bytowskiego, z czego największy w gminach Borzytuchom (o 4,4%) i Czarna Dąbrówka (o 3,4%). Bez zmian pozostała liczba bezrobotnych w gminie Studzienice.



Źródło: Opracowanie własne na podstawie badań statystycznych rynku pracy MRiPS-01.

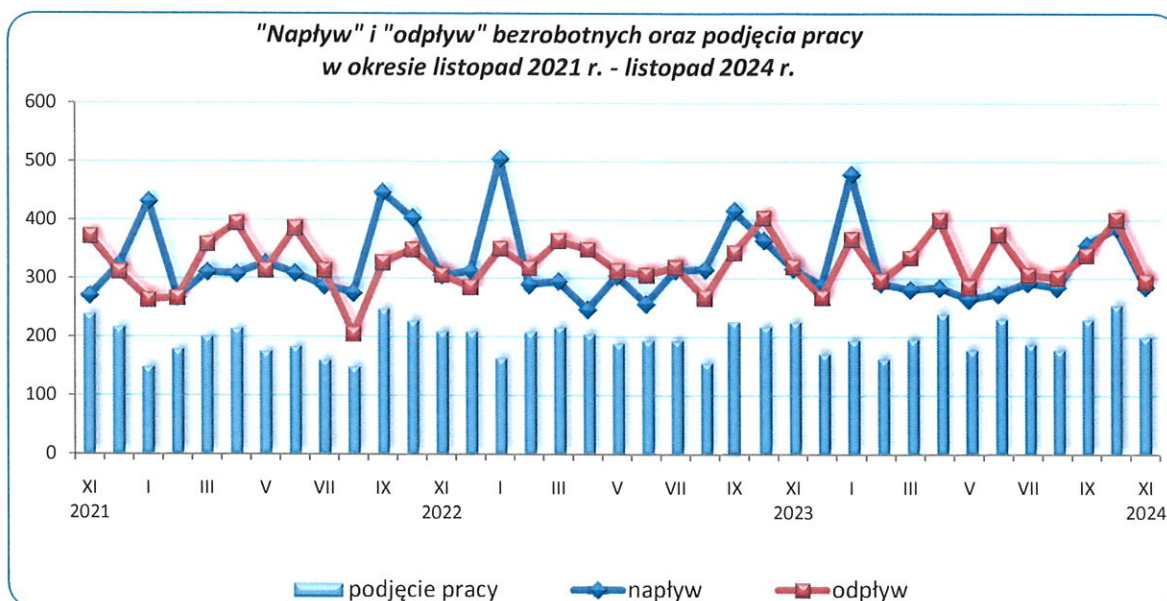
#### ■ Odpływ

W analizowanym okresie z ewidencji bezrobotnych wyłączono **294** osoby, tj. o 107 osób mniej niż w miesiącu poprzednim i o 26 mniej niż przed rokiem. Wyłączenia z ewidencji dokonano przede wszystkim z powodu:

- podjęcia pracy - **201** osób (68,4% ogółu wyłączeń);
- niepotwierdzenia gotowości do pracy – 26 (8,8%);
- dobrowolnej rezygnacji ze statusu bezrobotnego – 13 (4,4%);
- odmowy bez uzasadnionej przyczyny przyjęcia propozycji odpowiedniej pracy lub innej formy pomocy – 2 (0,7%);
- pozostałych przyczyn – 52 (17,7% ogółu wyłączeń), w tym: 14 osób rozpoczęło staż, 13 rozpoczęło szkolenie, 6 osiągnęło wiek emerytalny, 2 nabyły prawo do świadczenia przedemerytalnego, 1 podjęła naukę, 1 rozpoczęła prace społecznie użyteczne, 1 nabyła prawa emerytalne lub rentowe, a 14 osób wyłączono z ewidencji z innych powodów (m.in. niezdolności do pracy wskutek choroby lub przebywania w zamkniętym ośrodku odwykowym przez nieprzerwany okres 90 dni; rozpoczęcia stażu organizowanego przez inny podmiot niż powiatowy urząd pracy; pobierania zasiłków dla opiekunów lub zasiłku stałego

z OPS; powołania do zasadniczej służby wojskowej, nadterminowej zasadniczej służby wojskowej, przeszkolenia wojskowego itp.; pobierania na podstawie przepisów o świadczeniach rodzinnych, świadczenie pielęgnacyjne lub dodatek do zasiłku rodzinnego z tytułu samotnego wychowywania dziecka; zmiany miejsca zameldowania lub pobytu zainteresowanego poza obszar działania PUP; zgonu).

W porównaniu do października 2024 roku liczba podjęć zatrudnienia zmniejszyła się o 21,5%. Wśród osób wyłączonych z ewidencji bezrobotnych z powodu podjęcia pracy – 164 osoby uzyskały zatrudnienie w wyniku własnej aktywności (miesiąc wcześniej 215 osób), z tego 120 osób podjęło pracę stałą, 38 pracę sezonową, a pozostałe 6 podjęło działalność gospodarczą. Prace subsydiowane podjęło 37 osób (o 4 mniej niż miesiąc wcześniej i o 3 więcej niż przed rokiem). W ramach prac subsydiowanych 22 osoby zatrudniono w ramach refundacji kosztów zatrudnienia bezrobotnego (doposażenie lub wyposażenie stanowiska pracy), dla 7 zorganizowano prace interwencyjne, 4 podjęły działalność gospodarczą, 3 podjęły zatrudnienie w związku z przyznaniem bonu na zasiedlenie oraz 1 osoba rozpoczęła działalność gospodarczą ze środków PFRON.



Źródło: Opracowanie własne na podstawie badań statystycznych rynku pracy MRiPS-01.

### WYBRANE KATEGORIE BEZROBOTNYCH

W porównaniu do poprzedniego miesiąca **zwiększenie** liczby bezrobotnych odnotowano wśród kategorii osób: dotychczas niepracujących o 14, zarejestrowanych w okresie do 12 miesięcy od dnia ukończenia nauki o 8, bez doświadczenia zawodowego o 3 oraz cudzoziemców o 1 osobę.

**Zmniejszenie** liczby bezrobotnych odnotowano wśród kategorii osób: poprzednio pracujących zawodowo oraz bez kwalifikacji zawodowych po 22 osoby, posiadających prawo do zasiłku o 15, zwolnionych z przyczyn dotyczących zakładu pracy o 9, kobiet o 5 oraz zamieszkałych na wsi o 4.

Dane liczbowe dotyczące wybranych kategorii bezrobotnych w porównaniu z analogicznym miesiącem ubiegłego roku oraz poprzednim miesiącem przedstawiono w tabeli:

Wybrane kategorie bezrobotnych	październik 2024		wg stanu na			
	ogółem	w tym kobiety	30.11.2023		30.11.2024	
			ogółem	w tym kobiety	ogółem	w tym kobiety
<b>Bezrobotni ogółem</b>	<b>2 546</b>	<b>1 506</b>	<b>2 735</b>	<b>1 624</b>	<b>2 538</b>	<b>1 501</b>
<i>udział kobiet w %</i>	59,2	100,0	59,4	100,0	59,1	100,0
<b>Bezrobotni z prawem do zasiłku</b>	<b>523</b>	<b>307</b>	<b>572</b>	<b>301</b>	<b>508</b>	<b>295</b>
<i>udział %</i>	20,5	20,4	20,9	18,5	20,0	19,7
<b>Bezrobotni poprzednio pracujący</b>	<b>2 312</b>	<b>1 351</b>	<b>2 457</b>	<b>1 434</b>	<b>2 290</b>	<b>1 343</b>
w tym: <i>udział %</i>	90,8	89,7	89,8	88,3	90,2	89,5
zwolnione z przyczyn dotyczących zakładu pracy	162	86	197	97	153	79
<i>udział %</i>	6,4	5,7	7,2	6,0	6,0	5,3
<b>Bezrobotni dotychczas niepracujący</b>	<b>234</b>	<b>155</b>	<b>278</b>	<b>190</b>	<b>248</b>	<b>158</b>
<i>udział %</i>	9,2	10,3	10,2	11,7	9,8	10,5
<b>Bezrobotni zamieszkali na wsi</b>	<b>1 703</b>	<b>1 039</b>	<b>1 853</b>	<b>1 134</b>	<b>1 699</b>	<b>1 039</b>
<i>udział do liczby bezrobotnych %</i>	66,9	69,0	67,8	69,8	66,9	69,2
posiadający prawo do zasiłku	364	217	390	210	356	213
<i>% bezrobotnych mieszkańców wsi</i>	21,4	20,9	21,0	18,5	21,0	20,5
posiadający gospodarstwo rolne	49	29	59	33	52	30
<i>% bezrobotnych mieszkańców wsi</i>	2,9	2,8	3,2	2,9	3,1	2,9
<b>Osoby w okresie do 12 miesięcy od dnia ukończenia nauki</b>	<b>130</b>	<b>68</b>	<b>152</b>	<b>82</b>	<b>138</b>	<b>68</b>
<i>udział %</i>	5,1	4,5	5,6	5,0	5,4	4,5
<b>Bez kwalifikacji zawodowych</b>	<b>510</b>	<b>336</b>	<b>515</b>	<b>351</b>	<b>488</b>	<b>324</b>
<i>udział %</i>	20,0	22,3	18,8	21,6	19,2	21,6
<b>Bez doświadczenia zawodowego</b>	<b>400</b>	<b>271</b>	<b>442</b>	<b>310</b>	<b>403</b>	<b>271</b>
<i>udział %</i>	15,7	18,0	16,2	19,1	15,9	18,1
<b>Cudzoziemcy</b>	<b>48</b>	<b>41</b>	<b>58</b>	<b>50</b>	<b>49</b>	<b>42</b>
<i>udział %</i>	1,9	2,7	2,1	3,1	1,9	2,8

Źródło: Opracowanie własne na podstawie badań statystycznych rynku pracy MRiPS-01.

### Osoby bezrobotne będące w szczególnej sytuacji na rynku pracy zarejestrowane w Powiatowym Urzędzie Pracy w Bytowie (stan na 30.11.2023 r., 31.10.2024 r. i 30.11.2024 r.)

Kategorie osób bezrobotnych w szczególnej sytuacji na rynku pracy	Liczba osób bezrobotnych			Wzrost/spadek %	
	30.11.2023			do listopada 2023	do października 2024
		31.10.2024	30.11.2024		
<b>Ogółem osoby bezrobotne będące w szczególnej sytuacji na rynku pracy, w tym:</b>	<b>2 264</b>	<b>2 123</b>	<b>2 121</b>	<b>-6,3</b>	<b>-0,1</b>
do 30. roku życia	884	782	780	-11,8	-0,3
w tym do 25. roku życia	535	457	446	-16,6	-2,4
długotrwale bezrobotne	1 333	1 313	1 319	-1,1	0,5
powyżej 50. roku życia	581	551	548	-5,7	-0,5
korzystające ze świadczeń pomocy społecznej	0	0	0	x	x
posiadające co najmniej jedno dziecko do 6. roku życia	543	491	488	-10,1	-0,6
posiadające co najmniej jedno dziecko niepełnosprawne do 18. roku życia	8	6	6	-25,0	0,0
niepełnosprawni	222	198	194	-12,6	-2,0

Źródło: Opracowanie własne na podstawie badań statystycznych rynku pracy MRiPS-01.

## AKTYWNE DZIAŁANIA OGRANICZAJĄCE BEZROBOCIE I ŁAGODZENIE JEGO SKUTKÓW

W listopadzie 2024 r. pracownicy PUP Bytów pozyskali 148 ofert pracy (przed miesiącem było ich 289, przed rokiem 695). W porównaniu do poprzedniego miesiąca ich liczba zmniejszyła się o 48,8%. Subsydiowane miejsca pracy i miejsca aktywizacji zawodowej stanowiły 6,8% zgłoszonych wolnych miejsc pracy ogółem. Większość ofert pracy, które wpłynęły do tutejszego Urzędu to oferty pracy na stanowiskach:

- Operator maszyn i urządzeń do produkcji okien z tworzyw sztucznych - 50,
- Pracownik produkcji - 40,
- Monter izolacji - 30,
- Pracownik biurowy - 5,
- Pracownik fizyczny przy produkcji stolarki okiennieo-drzwiowej z pvc i aluminium - 2,
- Kasjer-sprzedawca - 2,
- Laminiarz - 2.

Pozostałe oferty dotyczyły stanowisk pracy m.in. w zawodach: psycholog; archiwista; specjalista do spraw marketingu i handlu; monter; malarz budowlany; nauczyciel współorganizujący kształcenie; diagnosta; fryzjer; mechanik pojazdów samochodowych; sprzedawca; nauczyciel muzyki; kierownik zwirowni.

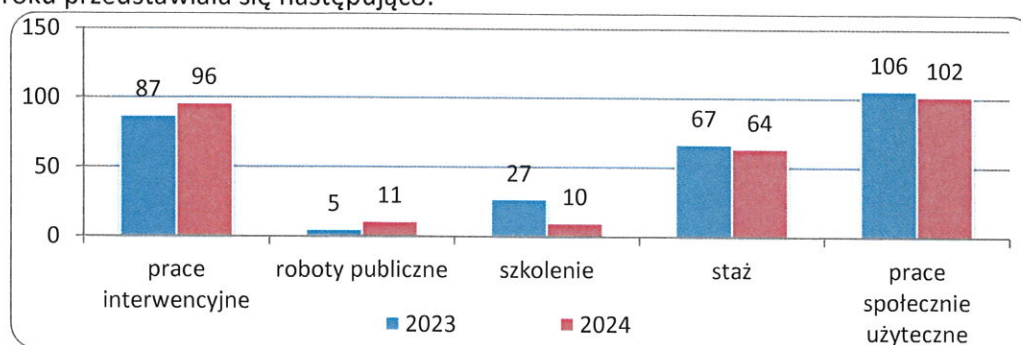


Źródło: Opracowanie własne na podstawie badań statystycznych rynku pracy MRIPS-01.

Liczba osób wyłączonych z ewidencji osób bezrobotnych w okresie styczeń – listopad 2023 r. oraz w analogicznym okresie 2024 r. według przyczyn przedstawiała się następująco:

Osoby wyłączone z ewidencji osób bezrobotnych	w okresie styczeń - listopad	
	2023	2024
<b>OGÓŁEM</b>	<b>3 656</b>	<b>3 702</b>
Podjęcia pracy, w tym:	<b>2 209</b>	<b>2 266</b>
■ niesubsydiowanej	1 863	1 901
■ subsydiowanej, w tym:	346	365
↘ prac interwencyjnych	100	130
↘ robót publicznych	31	25
↘ działalności gospodarczej	83	99
↘ w ramach refundacji kosztów zatrudnienia bezrobotnego (doposażenie lub wyposażenie stanowiska pracy)	102	91
↘ podjęcia pracy poza miejscem zamieszkania w ramach bonu na zasiedlenie	12	15
w tym podjęcie działalności gospodarczej	0	0
↘ podjęcia pracy w ramach bonu zatrudnieniowego	0	0
↘ inne (m.in. jednorazowe środki z PFRON, kontrakt socjalny)	18	5
Rozpoczęcia aktywizacji zawodowej w ramach:	466	511
■ szkolenia, w tym	179	244
↘ w ramach bonu szkoleniowego	8	5
■ stażu, w tym	146	132
↘ w ramach bonu stażowego	0	0
■ prac społecznie użytecznych	141	135
Pozostałych, z tego:	981	925
↘ odmowy bez uzasadnionej przyczyny przyjęcia propozycji odpowiedniej pracy lub innej formy pomocy	35	53

Liczba uczestniczących w poszczególnych programach rynku pracy w końcu listopada 2023 i 2024 roku przedstawiała się następująco:



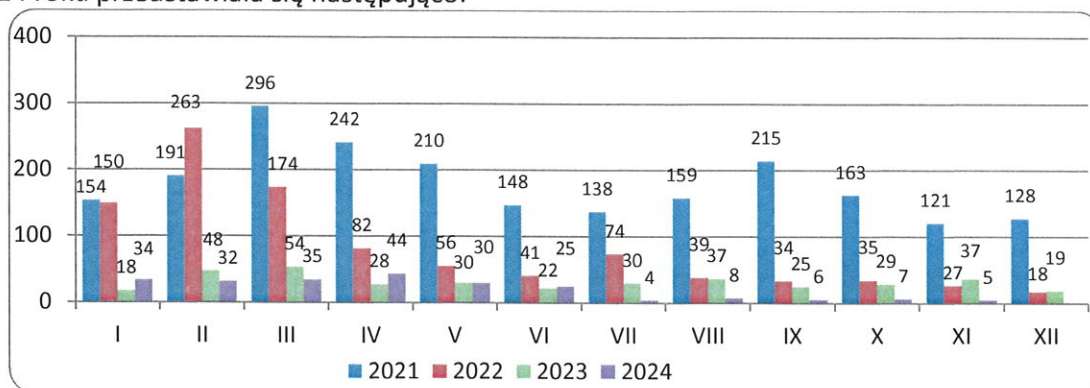
Źródło: Opracowanie własne na podstawie badań statystycznych rynku pracy MRiPS-01.



## ZATRUDNIANIE CUDZOZIEMCÓW

W listopadzie 2024 r. w Powiatowym Urzędzie Pracy w Bytowie zostało wpisanych do ewidencji **5** oświadczeń o powierzeniu wykonywania pracy cudzoziemcowi bez konieczności uzyskania zezwolenia na pracę (w tym: 60,0% dotyczyło obywateli Ukrainy a po 20,0% dotyczyło obywateli Białorusi i Gruzji). Cudzoziemcy według oświadczeń będą wykonywali pracę przede wszystkim w „przetwórstwie przemysłowym” (60,0%) i „transport i gospodarka magazynowa” oraz „działalność związana z zakwaterowaniem i usługami gastronomicznymi” (po 20,0%). Cudzoziemcy mają wykonywać pracę w oparciu o umowę zlecenie (60,0%) oraz umowę o pracę (40,0%) i najczęściej w zawodach: „operatorzy i monterzy maszyn i urządzeń” (60,0%) oraz „pracownicy usług i sprzedawcy” i „robotnicy przemysłowi i rzemieślnicy” (po 20,0%). Najwięcej oświadczeń zarejestrowano w grupie wiekowej 41-65 lat (80,0%) oraz 26-40 lat (20,0%). W porównaniu do października 2024 r. liczba oświadczeń uległa zmniejszeniu o 2 i uległa zmniejszeniu o 32 do listopada 2023 roku.

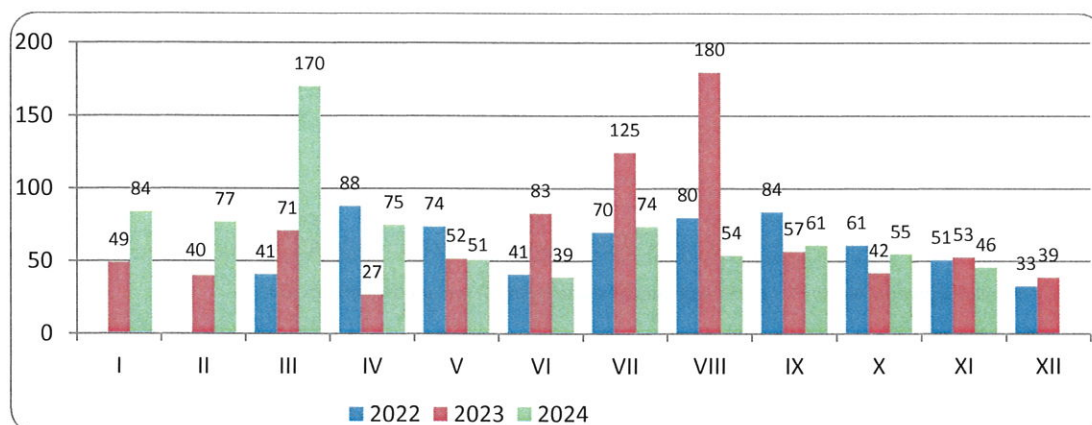
Liczba wpisanych do ewidencji oświadczeń w poszczególnych miesiącach 2021, 2022, 2023 i 2024 roku przedstawiała się następująco:



W listopadzie 2024 r. nie wydano zezwoleń na pracę sezonową.

W listopadzie 2024 r. do Powiatowego Urzędu Pracy w Bytowie wpłynęło **46** powiadomień (miesiąc wcześniej 55) o powierzeniu wykonywania pracy obywatelom Ukrainy zgodnie z ustawą z dnia 12 marca 2022 r. o pomocy obywatelom Ukrainy w związku z konfliktem zbrojnym na terytorium tego państwa.

Liczba złożonych powiadomień o powierzeniu wykonywania pracy obywatelom Ukrainy w poszczególnych miesiącach 2022, 2023 i 2024 roku przedstawiała się następująco:



## WYDATKI Z FUNDUSZU PRACY

Z Funduszu Pracy w listopadzie 2024 r. wydatkowano łącznie kwotę 2 496,6 tys. zł. (tj. 89,5% kwoty z poprzedniego miesiąca). Na zasiłki dla bezrobotnych wydano 937,5 tys. zł (37,5% ogółu wydatków w omawianym okresie), natomiast na programy na rzecz promocji zatrudnienia wydatkowano kwotę 1 317,4 tys. zł, (tj. 52,8% ogółu wydatków).

W porównaniu do okresu styczeń – listopad 2023 r. (18 481,4 tys. zł) odnotowano wzrost wydatków Funduszu Pracy o 25,6%.

Wzrost nastąpił w wydatkach na:

- dodatki aktywizacyjne o 92,9%,
- zasiłki dla bezrobotnych o 35,3%,
- programy na rzecz promocji zatrudnienia o 23,5%,
- pozostałe wydatki o 18,3%.

Spadek nastąpił w wydatkach na:


- świadczenia integracyjne o 69,6%.

Strukturę wydatków z Funduszu Pracy przedstawia zestawienie:

Wyszczególnienie	styczeń - listopad				w tym: listopad 2024		Wzrost/ spadek 04:02 %	
	2023		2024		Kwota wydatków (w tys. zł)	%		
	Kwota wydatków (w tys. zł)	%	Kwota wydatków (w tys. zł)	%				
1	2	3	4	5	6	7	8	
<b>WYDATKI OGÓŁEM</b>	<b>18 481,4</b>	<b>100,0</b>	<b>23 221,5</b>	<b>100,0</b>	<b>2 496,6</b>	<b>100,0</b>	<b>25,6</b>	
Zasiłki dla bezrobotnych	7 771,0	42,0	10 517,5	45,3	937,5	37,5	35,3	
Dodatki aktywizacyjne	437,6	2,4	844,1	3,6	87,2	3,5	92,9	
Świadczenia integracyjne	866,2	4,7	263,1	1,1	18,4	0,7	-69,6	
Składki na ubezpieczenia społeczne rolników	0,0	0,0	0,0	0,0	0,0	0,0	x	
<b>Programy na rzecz promocji zatrudnienia</b>	<b>8 972,0</b>	<b>48,5</b>	<b>11 082,6</b>	<b>47,7</b>	<b>1 317,4</b>	<b>52,8</b>	<b>23,5</b>	
w tym:	Szkolenia	581,4	3,1	1 108,1	4,8	148,4	5,9	90,6
	Prace społecznie użyteczne	214,5	1,2	236,0	1,0	18,0	0,7	10,0
	Roboty publiczne	503,2	2,7	362,1	1,6	23,6	0,9	-28,0
	Refundacja kosztów wyposażenia i doposażenie stanowiska pracy	1 635,6	8,8	1 580,4	6,8	495,0	19,8	24,5
	Dofinansowanie podejmowania działalności gospodarczej	2 631,7	14,2	3 191,0	13,7	99,0	4,0	21,3
	Prace interwencyjne	836,1	4,5	1 391,4	6,0	185,3	7,4	66,4
	Stypendia i składki na ubezpieczenie społeczne (studia podyplomowe, kontynuacja nauki)	72,9	0,4	113,9	0,5	25,8	1,0	56,2
	Staże	1 265,5	6,8	1 457,3	6,3	150,1	6,0	15,2
	Bon na zasiedlenie	129,0	0,7	166,0	0,7	0,0	0,0	28,7
	Bon zatrudnieniowy	0,0	0,0	0,0	0,0	0,0	0,0	x
	Koszty specyficznych elementów programów specjalnych	0,0	0,0	0,0	0,0	0,0	0,0	x
	Krajowy Fundusz Szkoleniowy	538,1	2,9	535,9	2,3	81,6	3,3	-0,4
	Inne instrumenty rynku pracy	564,0	3,1	940,6	4,1	90,5	3,6	66,8
<b>Pozostałe wydatki</b>	<b>434,7</b>	<b>2,4</b>	<b>514,2</b>	<b>2,2</b>	<b>136,2</b>	<b>5,5</b>	<b>18,3</b>	

Źródło: Opracowanie własne na podstawie badań statystycznych rynku pracy MRIPS -02.

Opracował:  
Adam Witka-Jeżewski

  
**DYREKTOR**  
 Powiatowego Urzędu Pracy  
 w Bydowie  
 Janusz Wiczowski


# STAN BEZROBOCIA W POWIECIE BYTOWSKIM

Wyszczególnienie	Liczba bezrobotnych ogółem					Dynamika % 4:3	Struktura bezrobocia %	Bezrobotni z prawem do zasługu			Liczba osób wyłączonych z ewidencji wg miejsca zamieszkania na poszczególne formy aktywizacji zawodowej okresie styczeń - listopad 2024 r.							
	30.11.2023 r.		31.10.2024 r.		30.11.2024 r.			Osoby	% bezrobotnych w gminie	9b	10	11	12	13	14	15	16	17
	2	3	4	5	6													
<b>O G Ó Ł E M</b>	<b>2 735</b>	<b>2 546</b>	<b>2 538</b>	<b>1 501</b>	<b>-0,3</b>	<b>100</b>	<b>20,0</b>	<b>100</b>	<b>130</b>	<b>25</b>	<b>99</b>	<b>91</b>	<b>244</b>	<b>135</b>	<b>132</b>	<b>15</b>		
Miasto i Gmina Bytów	643	627	629	382	0,3	24,8	22,9	28,3	32	12	40	37	95	30	50	8		
Borzuty	113	113	108	65	-4,4	4,3	26,9	5,7	5	0	5	9	8	5	8	0		
Kolczygłowy	136	127	133	79	4,7	5,2	19,5	5,1	5	4	2	4	11	9	11	0		
Lipnica	114	102	104	63	2,0	4,1	24,0	4,9	7	1	7	3	11	2	6	2		
Parchowo	97	81	86	56	6,2	3,4	25,6	4,3	11	1	6	3	11	4	8	0		
Studzienice	94	82	82	57	0,0	3,2	32,9	5,3	9	0	3	5	10	1	6	0		
Tuchomie	145	120	122	79	1,7	4,8	19,7	4,7	10	1	5	9	13	12	6	2		
Czarna Dąbrowka	240	237	229	142	-3,4	9,0	19,7	8,9	8	0	9	9	17	6	12	0		
Miasto i Gmina Miastko	1 012	928	914	505	-1,5	36,0	14,8	26,6	38	6	19	11	59	52	25	3		
Trzebielino	141	129	131	73	1,6	5,2	23,7	6,1	5	0	3	1	9	14	0	0		

<sup>1)</sup> w tym: 5 osób w ramach bonu szkoleniowego

<sup>2)</sup> w tym: 0 w ramach bonu stażowego

W ramach bonu zatrudnieniowego pracę uzyskało 0 osób.



## **POWIATOWY URZĄD PRACY W BYTOWIE**

ul. Wojska Polskiego 6

77 - 100 Bytów

tel. 59 822 22 27; 822 34 45; 822 23 73

fax. 59 823 41 02

[www.bytow.praca.gov.pl](http://www.bytow.praca.gov.pl)

[gdbym@praca.gov.pl](mailto:gdbym@praca.gov.pl)

ePUAP: /PUPBYTOW/SkrytkaESP

## **FILIA W MIASTKU**

ul. Gen. Sikorskiego 1

77-200 Miastko

tel. 59 857 51 19; 857 23 19; 857 58 20

fax. 59 857 06 00

[gdbymi@praca.gov.pl](mailto:gdbymi@praca.gov.pl)