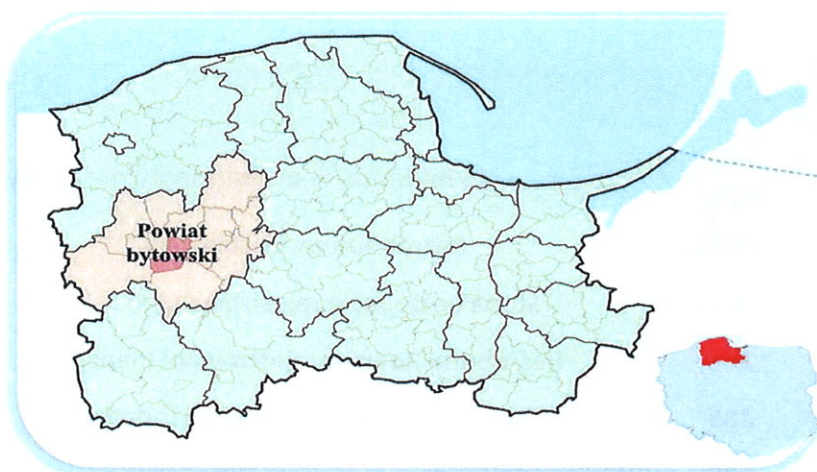





Powiatowy Urząd Pracy w Bytowie

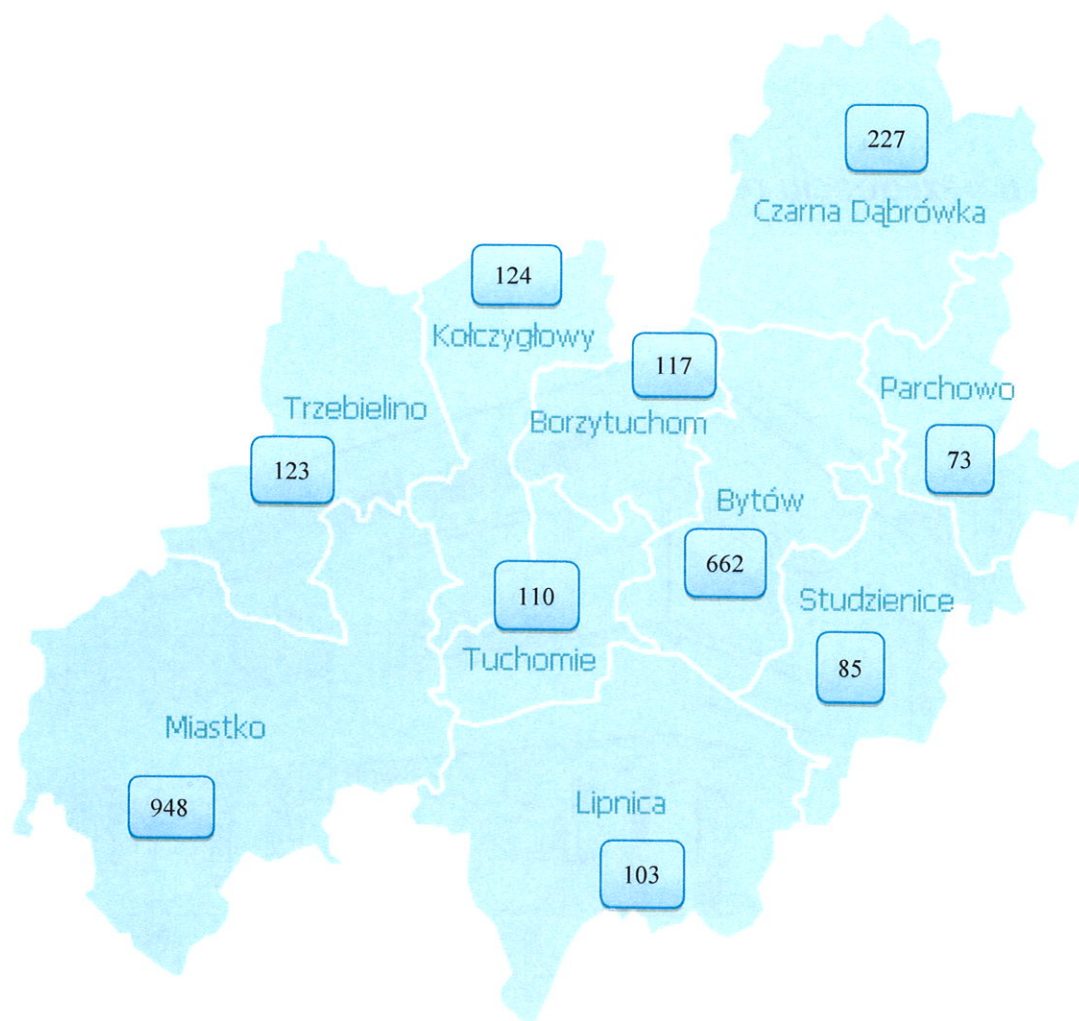


*Informacja miesięczna  
o bezrobociu rejestrowanym w powiecie bytowskim*



**Bytów, czerwiec 2024**

**Liczba bezrobotnych w gminach powiatu bytowskiego  
na koniec czerwca 2024 r.**



Podstawowe miesięczne wskaźniki			
czerwiec 2023	maj 2024	Stan w końcu miesiąca/w okresie sprawozdawczym	czerwiec 2024
2 661	2 673	Bezrobotni zarejestrowani	2 572
9,1	9,0	Stopa bezrobocia rejestrowanego w %	X
257	265	Bezrobotni nowo zarejestrowani (napływ)	274
306	285	Osoby wyłączone z ewidencji (odpływ)	375
140	635	Wolne miejsca pracy i miejsca aktywizacji zawodowej	345

Wojewódzka stopa bezrobocia wyniosła w końcu maja 2024 r. – 4,6%, krajowa – 5,0%.

Według stanu na 30 czerwca 2024 r. liczba bezrobotnych zarejestrowanych w Powiatowym Urzędzie Pracy w Bytowie wyniosła **2 572** osoby. W porównaniu do miesiąca poprzedniego uległa zmniejszeniu o 101 osób. Natomiast w stosunku do czerwca 2023 roku odnotowano zmniejszenie liczby bezrobotnych o 89 osób, tj. o 3,3%.

Na chwilę obecną niewielki odsetek osób pozostających w ewidencji urzędu pracy stanowią **osoby poszukujące pracy** (nieposiadające statusu osoby bezrobotnej). W końcu czerwca br. grupa ta liczyła 146 osób (uległa zwiększeniu o 1 w porównaniu do miesiąca poprzedniego), w tym 21 niepełnosprawnych niepozostających w zatrudnieniu, natomiast w analogicznym miesiącu 2023 r. liczby te wynosiły odpowiednio 60 i 17.

W czerwcu bieżącego roku 25 osób nabyło uprawnienia do  **dodatku aktywizacyjnego** w wyniku podjęcia zatrudnienia z własnej inicjatywy. Według stanu na koniec miesiąca uprawnionych do otrzymywania takiego dodatku łącznie było 100 osób (w maju 2024 r. – 102, w czerwcu 2023 r. - 63).

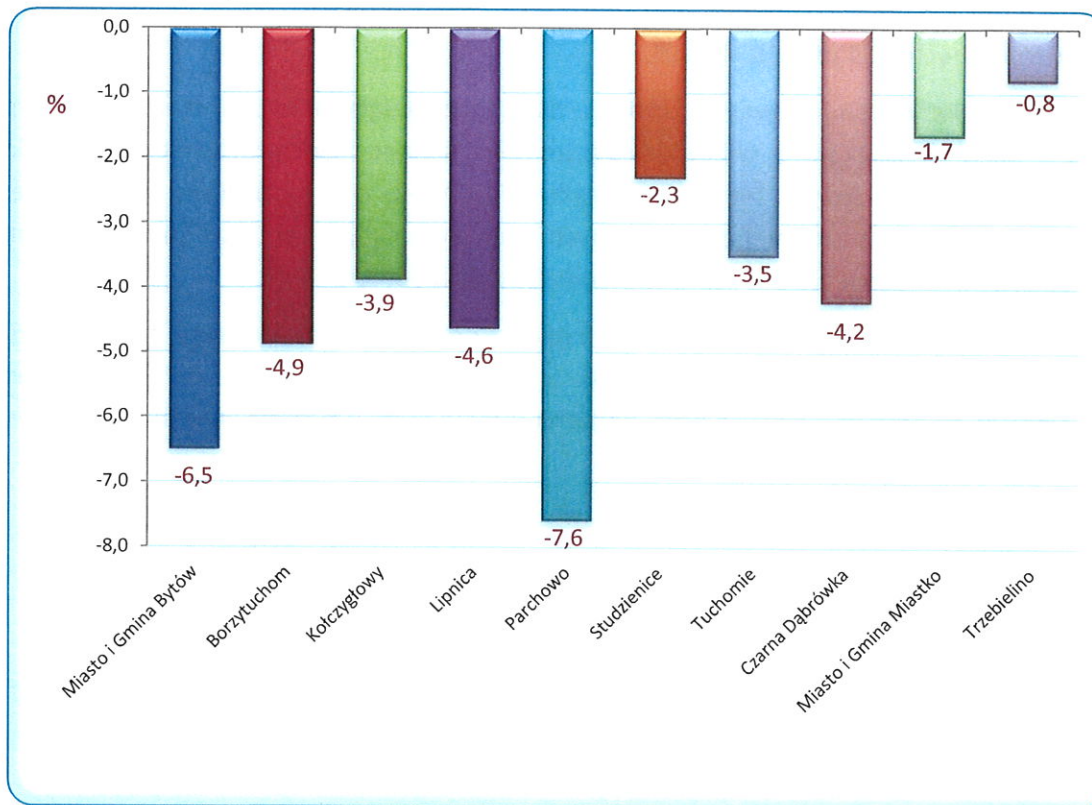
## DYNAMIKA - ZMIANY W MIESIĄCU

### Napływ

W czerwcu 2024 r. w Powiatowym Urzędzie Pracy w Bytowie zarejestrowały się 274 osoby, tj. o 17 więcej niż w czerwcu 2023 r. i o 9 więcej niż w maju 2024 roku. Kobiety stanowiły 42,3% (116 osób) tej liczby, przed miesiącem wskaźnik ten wynosił 46,8%, natomiast przed rokiem 50,2%. Wśród bezrobotnych rejestrujących się w omawianym okresie 85,0% to osoby rejestrujące się **po raz kolejny**, przed miesiącem było to 82,3%, a przed rokiem 80,0%. Spośród osób nowo zarejestrowanych 11,3% to **dotychczas niepracujący**, przed miesiącem było ich 11,3%, a przed rokiem 14,8%. Osoby **do 25. roku życia** stanowiły 28,8% ogólnej liczby osób rejestrowanych w czerwcu, przed miesiącem było to 32,5%, a przed rokiem 28,4%. Wśród osób rejestrujących się można wyodrębnić osoby, **dla których okres od momentu zakończenia nauki do dnia rejestracji nie przekroczył 12 miesięcy**, w czerwcu stanowili oni 9,5% ogólnej liczby rejestrujących się osób, przed miesiącem 12,5%, a w czerwcu 2023 r. – 10,1%. Udział osób **zwolnionych z przyczyn dotyczących zakładu pracy** w ogólnej liczbie rejestracji w czerwcu wyniósł 5,8%, przed miesiącem 6,4%, przed rokiem 7,4%. Spośród rejestrowanych osób 61,7% **mieszkało na wsi**, przed miesiącem 61,9%, przed rokiem 61,9%. Osoby **do 30 roku życia** stanowiły 43,1% ogólnej liczby osób zarejestrowanych w czerwcu, a **powyżej 50 roku życia** – 17,9%.

W czerwcu w porównaniu do maja 2024 roku we wszystkich gminach powiatu bytowskiego nastąpiło **zmniejszenie** liczby bezrobotnych.

Największy spadek nastąpił w gminie Parchowo (o 7,6%), Bytów (o 6,5%) oraz Borzytuchom (o 4,9%).



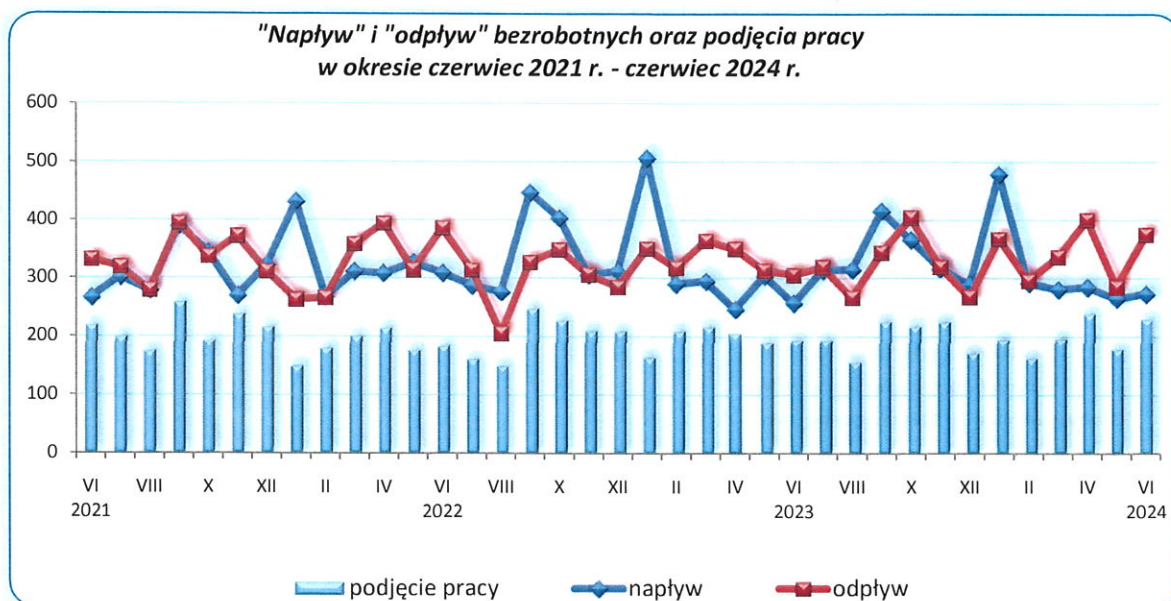
Źródło: Opracowanie własne na podstawie badań statystycznych rynku pracy MRiPS-01.

#### ■ Odpływ

W analizowanym okresie z ewidencji bezrobotnych wyłączono **375** osób, tj. o 90 osób więcej niż w miesiącu poprzednim i o 69 więcej niż przed rokiem. Wyłączenia z ewidencji dokonano przede wszystkim z powodu:

- podjęcia pracy - **232** osoby (61,9% ogółu wyłączeń);
- dobrowolnej rezygnacji ze statusu bezrobotnego – 13 (3,5%);
- niepotwierdzenia gotowości do pracy – 39 (10,4%);
- odmowy bez uzasadnionej przyczyny przyjęcia propozycji odpowiedniej pracy lub innej formy pomocy – 7 (1,9%);
- pozostałych przyczyn – 84 (22,4% ogółu wyłączeń), w tym: 41 osób rozpoczęło szkolenie, 12 osób rozpoczęło staż, 7 osób osiągnęło wiek emerytalny, 4 nabyły prawa do świadczenia przedemerytalnego, 3 rozpoczęły prace społecznie użyteczne, 2 nabyły prawa emerytalne lub rentowe, a 15 osób wyłączono z ewidencji z innych powodów (m.in. niezdolności do pracy wskutek choroby lub przebywania w zamkniętym ośrodku odwykowym przez nieprzerwany okres 90 dni; powołanie do zasadniczej służby wojskowej, nadterminowej zasadniczej służby wojskowej, przeszkolenia wojskowego itp.; zmiany miejsca zameldowania lub pobytu zainteresowanego poza obszar działania PUP; z własnej winy przerwano szkolenie, staż, realizację indywidualnego planu działań lub wykonywanie prac, o których mowa w art. 73a, lub inną formę pomocy określoną w ustawie; pobierania na podstawie przepisów o świadczeniach rodzinnych, świadczenie pielęgnacyjne lub dodatek do zasiłku rodzinnego z tytułu samotnego wychowywania dziecka; zgonu).

W porównaniu do maja 2024 roku liczba podjęć zatrudnienia zwiększyła się o 29,6%. Wśród osób wyłączonych z ewidencji bezrobotnych z powodu podjęcia pracy – 167 osób uzyskało zatrudnienie w wyniku własnej aktywności (miesiąc wcześniej 153 osoby), z tego 122 osoby podjęły pracę stałą, 38 pracę sezonową, a pozostałe 7 podjęło działalność gospodarczą. Prace subsydiowane podjęło 65 osób (o 39 więcej niż miesiąc wcześniej i o 23 więcej niż przed rokiem). W ramach prac subsydiowanych 35 osób podjęło działalność gospodarczą, dla 14 osób zorganizowano prace interwencyjne, 8 osób zatrudniono w ramach refundacji kosztów zatrudnienia bezrobotnego (doposażenie lub wyposażenie stanowiska pracy), dla 3 osób zorganizowano roboty publiczne, 3 rozpoczęły działalność gospodarczą ze środków PFRON oraz 2 osoby podjęły zatrudnienie w związku z przyznaniem bonu na zasiedlenie.



Źródło: Opracowanie własne na podstawie badań statystycznych rynku pracy MRiPS-01.

### WYBRANE KATEGORIE BEZROBOTNYCH

W porównaniu do poprzedniego miesiąca **zwiększenie** liczby bezrobotnych odnotowano wśród kategorii osób: posiadających prawo do zasiłku o 6 osób, zwolnionych z przyczyn dotyczących zakładu pracy o 1 osobę.

**Zmniejszenie** liczby bezrobotnych odnotowano wśród kategorii osób: zamieszkałych na wsi o 81 osób, poprzednio pracujących zawodowo o 75 osób, kobiet o 67, zarejestrowanych w okresie do 12 miesięcy od dnia ukończenia nauki o 53 osoby, bez doświadczenia zawodowego o 38 osób, dotychczas niepracujących o 26 osób oraz bez kwalifikacji zawodowych o 17 osób.

Nie uległa zmianie liczba zarejestrowanych cudzoziemców.

Dane liczbowe dotyczące wybranych kategorii bezrobotnych w porównaniu z analogicznym miesiącem ubiegłego roku oraz poprzednim miesiącem przedstawiono w tabeli:

Wybrane kategorie bezrobotnych	maj 2024		wg stanu na			
	ogółem	w tym kobiety	30.06.2023		30.06.2024	
			ogółem	w tym kobiety	ogółem	w tym kobiety
<b>Bezrobotni ogółem</b>	<b>2 673</b>	<b>1 572</b>	<b>2 661</b>	<b>1 569</b>	<b>2 572</b>	<b>1 505</b>
<i>udział kobiet w %</i>	58,8	100,0	59,0	100,0	58,5	100,0
<b>Bezrobotni z prawem do zasiłku</b>	<b>558</b>	<b>317</b>	<b>446</b>	<b>234</b>	<b>564</b>	<b>329</b>
<i>udział %</i>	20,9	20,2	16,8	14,9	21,9	21,9
<b>Bezrobotni poprzednio pracujący</b>	<b>2 428</b>	<b>1 408</b>	<b>2 376</b>	<b>1 375</b>	<b>2 353</b>	<b>1 356</b>
<i>udział %</i>	90,8	89,6	89,3	87,6	91,5	90,1
w tym: zwolnione z przyczyn dotyczących zakładu pracy	<b>187</b>	<b>96</b>	<b>194</b>	<b>99</b>	<b>188</b>	<b>97</b>
<i>udział %</i>	7,0	6,1	7,3	6,3	7,3	6,4
<b>Bezrobotni dotychczas niepracujący</b>	<b>245</b>	<b>164</b>	<b>285</b>	<b>194</b>	<b>219</b>	<b>149</b>
<i>udział %</i>	9,2	10,4	10,7	12,4	8,5	9,9
<b>Bezrobotni zamieszkali na wsi</b>	<b>1 776</b>	<b>1 071</b>	<b>1 779</b>	<b>1 069</b>	<b>1 695</b>	<b>1 032</b>
<i>udział do liczby bezrobotnych %</i>	66,4	68,1	66,9	68,1	65,9	68,6
posiadający prawo do zasiłku	393	221	285	152	386	229
<i>% bezrobotnych mieszkańców wsi</i>	22,1	20,6	16,0	14,2	22,8	22,2
posiadający gospodarstwo rolne	58	31	61	35	54	32
<i>% bezrobotnych mieszkańców wsi</i>	3,3	2,9	3,4	3,3	3,2	3,1
<b>Osoby w okresie do 12 miesięcy od dnia ukończenia nauki</b>	<b>105</b>	<b>55</b>	<b>41</b>	<b>21</b>	<b>52</b>	<b>26</b>
<i>udział %</i>	3,9	3,5	1,5	1,3	2,0	1,7
<b>Bez kwalifikacji zawodowych</b>	<b>502</b>	<b>330</b>	<b>520</b>	<b>348</b>	<b>485</b>	<b>315</b>
<i>udział %</i>	18,8	21,0	19,5	22,2	18,9	20,9
<b>Bez doświadczenia zawodowego</b>	<b>404</b>	<b>267</b>	<b>446</b>	<b>303</b>	<b>366</b>	<b>245</b>
<i>udział %</i>	15,1	17,0	16,8	19,3	14,2	16,3
<b>Cudzoziemcy</b>	<b>45</b>	<b>40</b>	<b>70</b>	<b>60</b>	<b>45</b>	<b>40</b>
<i>udział %</i>	1,7	2,5	2,6	3,8	1,7	2,7

Źródło: Opracowanie własne na podstawie badań statystycznych rynku pracy MRIPS-01.

### Osoby bezrobotne będące w szczególnej sytuacji na rynku pracy zarejestrowane w Powiatowym Urzędzie Pracy w Bytowie (stan na 30.06.2023 r., 31.05.2024 r. i 30.06.2024 r.)

Kategorie osób bezrobotnych w szczególnej sytuacji na rynku pracy	Liczba osób bezrobotnych			Wzrost/spadek %	
	30.06.2023	31.05.2024	30.06.2024	do czerwca 2023	do maja 2024
<b>Ogółem osoby bezrobotne będące w szczególnej sytuacji na rynku pracy, w tym:</b>	<b>2 235</b>	<b>2 225</b>	<b>2 157</b>	<b>-3,5</b>	<b>-3,1</b>
do 30. roku życia	841	810	754	-10,3	-6,9
w tym do 25. roku życia	486	479	427	-12,1	-10,9
długotrwale bezrobotne	1 298	1 356	1 323	1,9	-2,4
powyżej 50. roku życia	596	599	596	0,0	-0,5
korzystające ze świadczeń pomocy społecznej	0	0	0	x	x
posiadające co najmniej jedno dziecko do 6. roku życia	571	523	521	-8,8	-0,4
posiadające co najmniej jedno dziecko niepełnosprawne do 18. roku życia	6	5	5	-16,7	0,0
niepełnosprawni	208	244	250	20,2	2,5

Źródło: Opracowanie własne na podstawie badań statystycznych rynku pracy MRIPS-01.

## AKTYWNE DZIAŁANIA OGRANICZAJĄCE BEZROBOCIE I ŁAGODZENIE JEGO SKUTKÓW

W czerwcu 2024 r. pracownicy PUP Bytów pozyskali 345 ofert pracy (przed miesiącem było ich 635, przed rokiem 140). W porównaniu do poprzedniego miesiąca ich liczba zmniejszyła się o 47,7%. Subsydiowane miejsca pracy i miejsca aktywizacji zawodowej stanowiły 5,8% zgłoszonych wolnych miejsc pracy ogółem. Większość ofert pracy, które wpłynęły do tutejszego Urzędu to oferty pracy na stanowiskach:

- Pracownik produkcji - 200,
- Pracownik linii produkcyjnej - 40,
- Operator maszyn i urządzeń do produkcji okien z tworzyw sztucznych - 35,
- Pracownik fizyczny - 7,
- Spawacz - 6,
- Ślusarz - 5,
- Monter konstrukcji stalowych - 5,
- Kucharz - 4,
- Operator koparki - 3,
- Kierowca samochodu ciężarowego - 2,
- Asystent nauczyciela przedszkola - 2,
- Sprzątaczką - 2,
- Opiekun - 2.

Pozostałe oferty dotyczyły stanowisk pracy m.in. w zawodach: pomoc kuchenna; auto detailer; robotnik gospodarczy; nauczyciel przedmiotów teoretycznych zawodowych w branży handlowej i turystycznej; monter wyrobów z drewna; inspektor; pracownik utrzymania czystości (sprzątaczką); położna; pozostali pracownicy obsługi biurowej; pielęgniarka; koordynator rodzinnej pieczy zastępczej; pomocnik elektryka; pracownik produkcji rolet; kosmetyczka / pomolog; specjalista do spaw kadr i płac; specjalista ds. sprzedaży; operator frezarki cnc; kierowca; informatyk; pomoc administracyjno-biurowa; robotnik gospodarczy oczyszczalni ścieków; operator ładowarki; doradca klienta; ref. ds. organizacji i obsługi ruchu pojazdów; kierowca – konserwator; doradca klientów biznesowych; operator pilarek do pozyskiwania tarcicy; pracownik biurowy; kierowca – konserwator; sprzedawca; robotnik leśny.

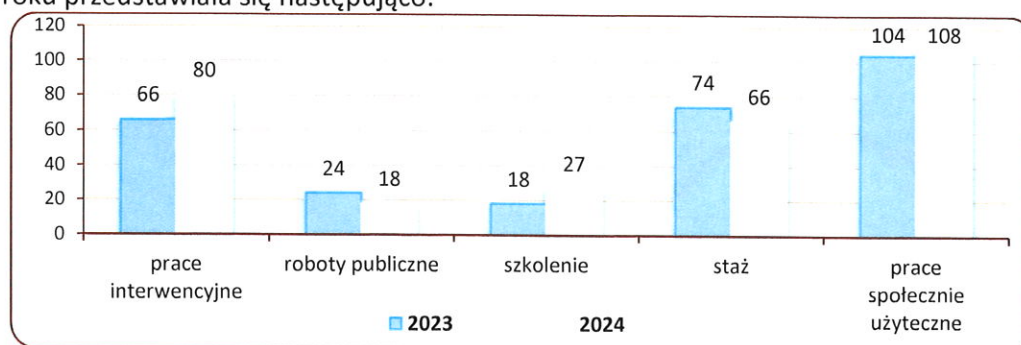


Źródło: Opracowanie własne na podstawie badań statystycznych rynku pracy MRiPS-01.

Liczba osób wyłączonych z ewidencji osób bezrobotnych w miesiącu czerwcu 2023 r. oraz w analogicznym miesiącu 2024 r. według przyczyn przedstawiała się następująco:

Osoby wyłączone z ewidencji osób bezrobotnych	w okresie styczeń - czerwiec	
	2023	2024
<b>OGÓŁEM</b>	<b>2 002</b>	<b>2 060</b>
Podjęcia pracy, w tym:	<b>1 184</b>	<b>1 210</b>
■ niesubsydiowanej	988	996
■ subsydiowanej, w tym:	196	214
↘ prac interwencyjnych	55	71
↘ robót publicznych	30	18
↘ działalności gospodarczej	43	71
↘ w ramach refundacji kosztów zatrudnienia bezrobotnego (doposażenie lub wyposażenie stanowiska pracy)	48	42
↘ podjęcia pracy poza miejscem zamieszkania w ramach bonu na zasiedlenie	7	8
w tym podjęcie działalności gospodarczej	0	0
↘ podjęcia pracy w ramach bonu zatrudnieniowego	0	0
↘ inne (m.in. jednorazowe środki z PFRON, kontrakt socjalny)	13	4
Rozpoczęcia aktywizacji zawodowej w ramach:	287	345
■ szkolenia, w tym	82	155
↘ w ramach bonu szkoleniowego	4	4
■ stażu, w tym	82	72
↘ w ramach bonu stażowego	0	0
■ prac społecznie użytecznych	123	118
Pozostałych, z tego:	531	505
↘ odmowy bez uzasadnionej przyczyny przyjęcia propozycji odpowiedniej pracy lub innej formy pomocy	21	30

Liczba uczestniczących w poszczególnych programach rynku pracy w końcu czerwca 2023 i 2024 roku przedstawiała się następująco:



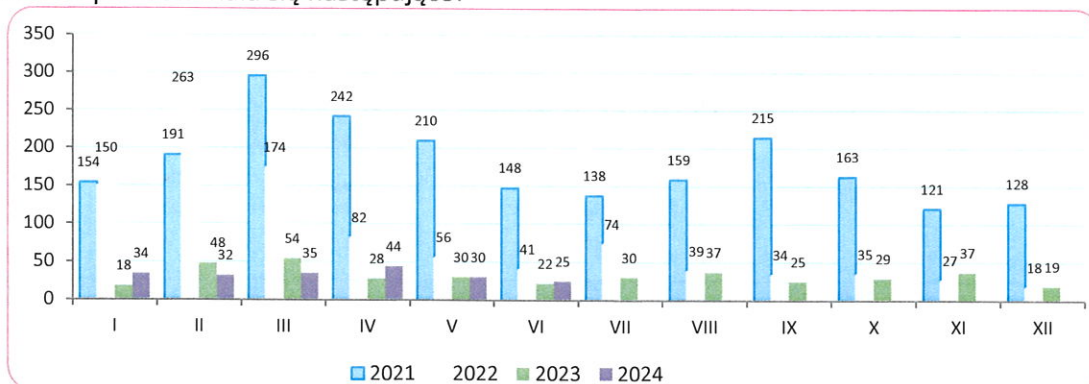
Źródło: Opracowanie własne na podstawie badań statystycznych rynku pracy MRiPS-01.



## ZATRUDNIANIE CUDZOZIEMCÓW

W czerwcu 2024 r. w Powiatowym Urzędzie Pracy w Bytowie zostało wpisanych do ewidencji **25** oświadczeń o powierzeniu wykonywania pracy cudzoziemcowi bez konieczności uzyskania zezwolenia na pracę (w tym: 60,0% dotyczyło obywateli Gruzji, po 16,0% dotyczyło obywateli Ukrainy i Białorusi a 8,0% dotyczyło obywateli Mołdawii). Cudzoziemcy według oświadczeń będą wykonywali pracę przede wszystkim w przetwórstwie przemysłowym (72,0%) i budownictwie (12,0%). Cudzoziemcy mają wykonywać pracę w oparciu o umowę zlecenia (52,0%) oraz umowę o pracę (48,0%) i najczęściej w zawodach: „robotnicy przemysłowi i rzemieślnicy” (60,0%) oraz „operatorzy maszyn i urządzeń” (24,0%). Najwięcej oświadczeń zarejestrowano w grupie wiekowej 26-40 lat (52,0%) oraz 41-65 lat (28,0%). W porównaniu do maja 2024 r. liczba oświadczeń uległa zmniejszeniu o 5 i wzrosła o 3 w stosunku do czerwca 2023 roku.

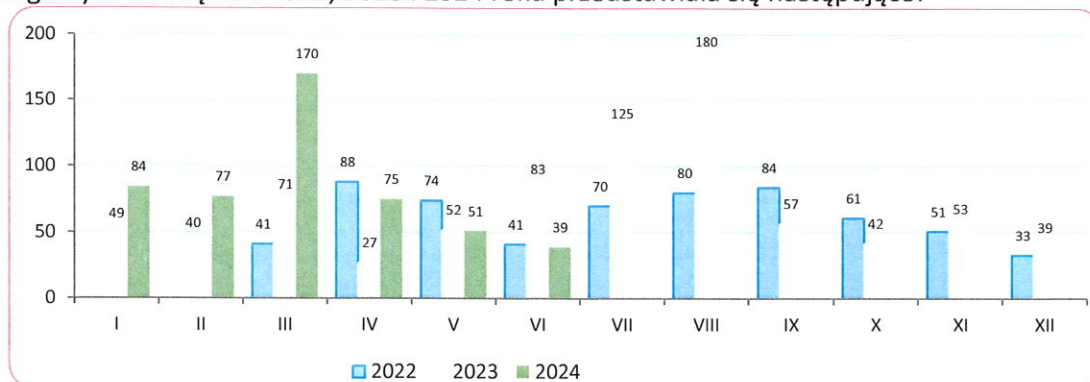
Liczba wpisanych do ewidencji oświadczeń w poszczególnych miesiącach 2021, 2022, 2023 i 2024 roku przedstawiała się następująco:



W czerwcu 2024 r. nie wydano zezwoleń na pracę sezonową.

W czerwcu 2024 r. do Powiatowego Urzędu Pracy w Bytowie wpłynęło **39** powiadomień (miesiąc wcześniej 51) o powierzeniu wykonywania pracy obywatelom Ukrainy zgodnie z ustawą z dnia 12 marca 2022 r. o pomocy obywatelom Ukrainy w związku z konfliktem zbrojnym na terytorium tego państwa.

Liczba złożonych powiadomień o powierzeniu wykonywania pracy obywatelom Ukrainy w poszczególnych miesiącach 2022, 2023 i 2024 roku przedstawiała się następująco:



## WYDATKI Z FUNDUSZU PRACY

Z Funduszu Pracy w czerwcu 2024 r. wydatkowano łącznie kwotę 2 950,7 tys. zł. (tj. 143,0% kwoty z poprzedniego miesiąca). Na zasiłki dla bezrobotnych wydano 889,3 tys. zł (30,1% ogółu wydatków w omawianym okresie), natomiast na programy na rzecz promocji zatrudnienia wydatkowano kwotę 1 943,6 tys. zł, (tj. 65,9% ogółu wydatków).

W porównaniu do okresu styczeń - czerwiec 2023 r. ( 8 240,4 tys. zł) odnotowano wzrost wydatków Funduszu Pracy o 45,2%.

Wzrost nastąpił w wydatkach na:

- dodatki aktywizacyjne o 171,5%,
- programy na rzecz promocji zatrudnienia o 56,0%,
- zasiłki dla bezrobotnych o 47,7%.

Spadek nastąpił w wydatkach na:

- świadczenia integracyjne o 70,8%,
- pozostałe wydatki o 10,7%.

**Strukturę wydatków z Funduszu Pracy przedstawia zestawienie:**

Wyszczególnienie	styczeń - czerwiec				w tym: czerwiec 2024		Wzrost/ spadek
	2023		2024		Kwota wydatków (w tys. zł)	%	
	Kwota wydatków (w tys. zł)	%	Kwota wydatków (w tys. zł)	%			Kwota wydatków (w tys. zł)
1	2	3	4	5	6	7	8
<b>WYDATKI OGÓŁEM</b>	<b>8 240,4</b>	<b>100,0</b>	<b>11 962,7</b>	<b>100,0</b>	<b>2 950,7</b>	<b>100,0</b>	<b>45,2</b>
Zasiłki dla bezrobotnych	3 817,7	46,3	5 639,7	47,1	889,3	30,1	47,7
Dodatki aktywizacyjne	158,9	1,9	431,5	3,6	75,0	2,5	171,5
Świadczenia integracyjne	496,9	6,0	145,0	1,2	20,9	0,7	-70,8
Składki na ubezpieczenia społeczne rolników	0,0	0,0	0,0	0,0	0,0	0,0	x
<b>Programy na rzecz promocji zatrudnienia</b>	<b>3 574,4</b>	<b>43,4</b>	<b>5 574,7</b>	<b>46,6</b>	<b>1 943,6</b>	<b>65,9</b>	<b>56,0</b>
w tym:							
Szkolenia	186,0	2,3	343,4	2,9	132,5	4,5	84,6
Prace społecznie użyteczne	93,7	1,1	127,1	1,1	23,3	0,8	35,7
Roboty publiczne	163,4	2,0	142,5	1,2	55,1	1,9	-12,8
Refundacja kosztów wyposażenia i doposażenie stanowiska pracy	548,7	6,7	755,4	6,3	230,9	7,8	24,5
Dofinansowanie podejmowania działalności gospodarczej	1 422,3	17,3	2 270,2	19,0	1 090,7	37,0	59,6
Prace interwencyjne	253,5	3,1	435,8	3,6	100,6	3,4	71,9
Stypendia i składki na ubezpieczenie społeczne (studia podyplomowe, kontynuacja nauki)	21,5	0,3	61,3	0,5	7,9	0,3	185,5
Staże	394,8	4,8	618,7	5,2	134,6	4,6	56,7
Bon na zasiedlenie	63,0	0,8	106,0	0,9	24,0	0,8	68,3
Bon zatrudnieniowy	0,0	0,0	0,0	0,0	0,0	0,0	x
Koszty specyficznych elementów programów specjalnych	0,0	0,0	0,0	0,0	0,0	0,0	x
Krajowy Fundusz Szkoleniowy	286,6	3,5	235,1	2,0	41,0	1,4	-18,0
Inne instrumenty rynku pracy	141,1	1,7	479,0	4,0	103,0	3,5	239,5
<b>Pozostałe wydatki</b>	<b>192,5</b>	<b>2,3</b>	<b>171,9</b>	<b>1,4</b>	<b>22,0</b>	<b>0,7</b>	<b>-10,7</b>

Źródło: Opracowanie własne na podstawie badań statystycznych rynku pracy MRiPS -02.

Opracował:  
Adam Witka-Jeżewski

**DYREKTOR**  
Powiatowego Urzędu Pracy  
w Bydgoszczy  
*Janusz Wiczowski*


## STAN BEZROBOCIA W POWIECIE BYTOWSKIM

Wyszczególnienie	Liczba bezrobotnych ogółem					Dynamika % 4:3	Struktura bezrobocia %	Bezrobotni z prawem do zasługu			Liczba osób wyłączonych z ewidencji wg miejsca zamieszkania na poszczególne formy aktywizacji zawodowej okresie styczeń - czerwiec 2024 r.								
	30.06.2023 r.		31.05.2024 r.		30.06.2024 r.			Osoby	% bezrobotnych w gminie	9b % bezrobotnych ogółem	10	11	12	13	14	15	16	17	
	2	3	4	5	6														7
<b>O G Ó Ł E M</b>	<b>2 661</b>	<b>2 673</b>	<b>2 572</b>	<b>1 505</b>	<b>-3,8</b>	<b>100</b>	<b>21,9</b>	<b>100</b>	<b>71</b>	<b>18</b>	<b>71</b>	<b>42</b>	<b>155</b>	<b>118</b>	<b>72</b>	<b>8</b>			
Miasto i Gmina Bytów	638	708	662	401	-6,5	25,7	24,3	28,5	15	10	27	12	49	24	30	6			
Borzytuchoł	109	123	117	83	-4,9	4,5	31,6	6,6	3	0	5	7	5	3	4	0			
Kończyłowy	129	129	124	67	-3,9	4,8	22,6	5,0	2	2	2	2	5	9	7	0			
Lipnica	111	108	103	63	-4,6	4,0	24,3	4,4	6	1	5	2	7	2	2	0			
Parchoł	93	79	73	53	-7,6	2,8	20,5	2,7	9	1	3	2	7	4	2	0			
Studzienice	86	87	85	57	-2,3	3,3	32,9	5,0	3	0	3	2	8	0	5	0			
Tuchomie	135	114	110	76	-3,5	4,3	28,2	5,5	5	1	5	7	11	11	3	2			
Czarna Dąbrówka	217	237	227	145	-4,2	8,8	23,8	9,6	2	0	6	3	12	6	7	0			
Miasto i Gmina Miastko	1 013	964	948	497	-1,7	36,9	16,7	28,0	23	3	13	5	45	46	12	0			
Trzebielino	130	124	123	63	-0,8	4,8	22,0	4,8	3	0	2	0	6	13	0	0			

<sup>1)</sup> w tym: 4 osoby w ramach bonu szkoleniowego

<sup>2)</sup> w tym: 0 w ramach bonu stażowego

W ramach bonu zatrudnieniowego pracę uzyskało 0 osób.



## **POWIATOWY URZĄD PRACY W BYTOWIE**

ul. Wojska Polskiego 6

77 - 100 Bytów

tel. 59 822 22 27; 822 34 45; 822 23 73

fax. 59 823 41 02

[www.bytow.praca.gov.pl](http://www.bytow.praca.gov.pl)

[gdbym@praca.gov.pl](mailto:gdbym@praca.gov.pl)

ePUAP: /PUPBYTOW/SkrytkaESP

## **FILIA W MIASTKU**

ul. Gen. Sikorskiego 1

77-200 Miastko

tel. 59 857 51 19; 857 23 19; 857 58 20

fax. 59 857 06 00

[gdbymi@praca.gov.pl](mailto:gdbymi@praca.gov.pl)