



**Powiatowy Urząd Pracy**

**w Lublinie**

# ***ZESTAWIENIA STATYSTYCZNE***

*Stan na koniec **lutego 2017***

MINISTERSTWO RODZINY, PRACY I POLITYKI SPOŁECZNEJ,  
ul. Nowogrodzka 1/3/5, 00-513 Warszawa

Powiatowy Urząd Pracy w Lublinie	<b>MRPiPS – 01</b> <b>Sprawozdanie o rynku pracy</b>	Termin przekazania: zgodnie z PBSSP 2017 r.
Numer identyfikacyjny REGON 431214322		
01.02.2017- 28.02.2017		
Obowiązek przekazywania danych statystycznych wynika z art. 30 ust.1 pkt 3 ustawy z dnia 29 czerwca 1995 r. o statystyce publicznej (Dz. U. z 2012 r. poz. 591, z późn. zm.) oraz rozporządzenia Rady Ministrów z dnia 28 lipca 2016 r. w sprawie programu badań statystycznych statystyki publicznej na rok 2017 (Dz. U. 2016 poz.1426).		

**Dział 1. STRUKTURA I BILANS BEZROBOTNYCH**

**1.1. Struktura bezrobotnych**

Wyszczególnienie		Bezrobotni zarejestrowani		Bezrobotni, którzy podjęli pracę		Bezrobotni zarejestrowani				
		w miesiącu sprawozdawczym		w końcu mies. sprawozdawczego		ogółem		w tym z prawem do zasiłku		
		razem	kobiety	razem	kobiety	razem	kobiety	razem	kobiety	
<b>0</b>		<b>1</b>	<b>2</b>	<b>3</b>	<b>4</b>	<b>5</b>	<b>6</b>	<b>7</b>	<b>8</b>	
Ogółem (w. 02+04)		<b>01</b>	561	239	241	122	4972	2349	500	218
z tego osoby	poprzednio pracujące	<b>02</b>	451	189	206	101	3804	1709	497	217
	w tym zwolnione z przyczyn dotyczących zakładu pracy	<b>03</b>	33	12	9	6	234	99	130	47
	dotychczas niepracujące	<b>04</b>	110	50	35	21	1168	640	3	1
<b>Wybrane kategorie bezrobotnych (z ogółem)</b>										
Zamieszkali na wsi		<b>05</b>	490	216	212	106	4432	2121	457	200
w tym posiadający gospodarstwo rolne		<b>06</b>	16	7	9	6	271	108	31	12
Osoby w okresie do 12 miesięcy od dnia ukończenia nauki		<b>07</b>	67	35	29	17	335	157	2	1
Cudzoziemcy		<b>08</b>	1	1	0	0	11	9	1	1
Bez kwalifikacji zawodowych		<b>09</b>	162	64	51	24	1656	806	98	40
Bez doświadczenia zawodowego		<b>10</b>	196	87	68	36	1781	934	7	5
Kobiety, które nie podjęły zatrudnienia po urodzeniu dziecka		<b>11</b>	<b>X</b>	26	<b>X</b>	11	<b>X</b>	725	<b>X</b>	25
Osoby będące w szczególnej sytuacji na rynku pracy		<b>12</b>	504	222	182	95	4307	2070	322	136
z wiersza 12	do 30 roku życia	<b>13</b>	289	124	125	63	1918	993	142	61
	w tym do 25 roku życia	<b>14</b>	167	72	64	28	1004	475	42	13
	długotrwale bezrobotne	<b>15</b>	155	74	60	39	2691	1388	2	1
	powyżej 50 roku życia	<b>16</b>	62	18	19	8	1010	270	132	36
	korzystające ze świadczeń z pomocy społecznej	<b>17</b>	0	0	0	0	0	0	0	0
	posiadające co najmniej jedno dziecko do 6 roku życia	<b>18</b>	62	39	24	14	785	666	67	55
	posiadające co najmniej jedno dziecko niepełnosprawne do 18 roku życia	<b>19</b>	0	0	0	0	5	3	1	1
	niepełnosprawni	<b>20</b>	22	10	15	11	177	81	23	11

## 1.2 Bilans bezrobotnych

Wyszczególnienie		Ogółem	Kobiety	Z ogółem zamieszkali na wsi		Z ogółem z prawem do zasiłku		
				razem	kobiety	razem	kobiety	
0		1	2	3	4	5	6	
Bezrobotni według stanu w końcu miesiąca poprzedzającego sprawozdanie		21	4977	2383	4447	2150	484	218
Bezrobotni zarejestrowani w miesiącu sprawozdawczym (w.23+24)		22	561	239	490	216	86	41
z tego	po raz pierwszy	23	128	62	122	58	25	14
	po raz kolejny	24	433	177	368	158	61	27
z wie-rsza 22	po pracach interwencyjnych	25	1	0	1	0	0	0
	po robotach publicznych	26	0	0	0	0	0	0
	po stażu	27	22	16	21	15	1	1
	po odbyciu przygotowania zawodowego dorosłych	28	0	0	0	0	0	0
	po szkoleniu	29	11	4	11	4	3	0
	po pracach społecznie użytecznych	30	0	0	0	0		
Osoby wyłączone z ewidencji bezrobotnych w miesiącu sprawozdawczym (w.32+49+51+53+54+56 do 65)		31	566	273	505	245		
z tego z przyczyn	podjęcia pracy w mies. sprawozdawczym (w. 33+36)	32	241	122	212	106		
	niesubsydiowanej	33	200	97	180	87		
	w tym w ramach							
	podjęcie działalności gospodarczej	34	5	1	4	1		
	pracy sezonowej	35	0	0	0	0		
	subsydiowanej (w.37+38+39+41 do 48)	36	41	25	32	19		
	z tego							
	prac interwencyjnych	37	21	14	17	11		
	robót publicznych	38	4	1	3	0		
	podjęcia działalności gospodarczej	39	2	1	2	1		
	w tym w ramach bonu na zasiedlenie	40	1	0	1	0		
	podjęcia pracy w ramach refundacji kosztów zatrudnienia bezrobotnego	41	2	2	0	0		
	podjęcia pracy poza miejscem zamieszkania w ramach bonu na zasiedlenie	42	4	3	4	3		
	z tego							
	podjęcia pracy w ramach bonu zatrudnieniowego	43	0	0	0	0		
	podjęcia pracy w ramach świadczenia aktywizacyjnego	44	0	0	0	0		
	podjęcia pracy w ramach grantu na telepracę	45	0	0	0	0		
	podjęcia pracy w ramach refundacji składek na ubezpieczenia społeczne	46	0	0	0	0		
	podjęcia pracy w ramach dofinansowania wynagrodzenia za zatrudnienie skierowanego bezrobotnego powyżej 50 roku życia	47	2	2	2	2		
	inne	48	6	2	4	2		
rozpoczęcia szkolenia	49	17	2	15	2			
w tym w ramach bonu szkoleniowego	50	0	0	0	0			
rozpoczęcia stażu	51	61	47	53	41			
w tym w ramach bonu stażowego	52	0	0	0	0			
rozpoczęcia przygotowania zawodowego dorosłych	53	0	0	0	0			
rozpoczęcia prac społecznie użytecznych	54	0	0	0	0			
w tym w ramach PAI	55	0	0	0	0			
skierowania do agencji zatrudnienia w ramach zlecania działań aktywizacyjnych	56	0	0	0	0			
odmowy bez uzasadnionej przyczyny przyjęcia propozycji odpowiedniej pracy lub innej formy pomocy, w tym w ramach PAI	57	4	0	3	0			

odmowy ustalenia profilu pomocy	<b>58</b>	0	0	0	0
niepotwierdzenia gotowości do pracy	<b>59</b>	129	41	117	38
dobrowolnej rezygnacji ze statusu bezrobotnego	<b>60</b>	43	15	38	14
podjęcia nauki	<b>61</b>	0	0	0	0
osiągnięcia wieku emerytalnego	<b>62</b>	4	4	4	4
nabycia praw emerytalnych lub rentowych	<b>63</b>	11	8	11	8
nabycia praw do świadczenia przedemerytalnego	<b>64</b>	1	1	1	1
innych	<b>65</b>	55	33	51	31
Bezrobotni według stanu w końcu miesiąca sprawozdawczego (w.21+22-31)	<b>66</b>	4972	2349	4432	2121
w tym zarejestrowani po raz pierwszy	<b>67</b>	1173	629	1091	588

### 1.3. Bilans wybranych kategorii bezrobotnych, będących w szczególnej sytuacji na rynku pracy

Wyszczególnienie		Do 30 roku życia		w tym do 25 roku życia		Powyżej 50 roku życia		Długotrwale bezrobotni		
		razem	kobiety	razem	kobiety	razem	kobiety	razem	kobiety	
0		1	2	3	4	5	6	7	8	
Bezrobotni według stanu w końcu miesiąca poprzedzającego sprawozdanie		68	1954	1033	1024	486	1003	273	2704	1405
Bezrobotni zarejestrowani w miesiącu sprawozdawczym (w.70+71)		69	289	124	167	72	62	18	155	74
z tego	po raz pierwszy	70	92	49	69	38	15	4	X	X
	po raz kolejny	71	197	75	98	34	47	14	155	74
z wie- rsza 69	po pracach interwencyjnych	72	0	0	0	0	0	0	0	0
	po robotach publicznych	73	0	0	0	0	0	0	0	0
	po stażu	74	17	11	9	4	1	1	8	7
	po odbyciu przygotowania zawodowego dorosłych	75	0	0	0	0	0	0	0	0
	po szkoleniu	76	5	2	4	1	1	0	5	3
	po pracach społecznie użytecznych	77	0	0	0	0	0	0	0	0
Osoby wyłączone z ewidencji bezrobotnych w miesiącu sprawozdawczym (w.79+96+98+100+101+103 do 112)		78	311	153	171	74	55	21	168	91
z tego	podjęcia pracy w mies. sprawozdawczym (w.80+83)	79	125	63	64	28	19	8	60	39
	niesubsydiowanej	80	102	48	52	19	15	6	53	34
	w tym podjęcie działalności gospodarczej	81	1	0	0	0	0	0	2	1
	pracy sezonowej	82	0	0	0	0	0	0	0	0
	subsydiowanej (w.84+85+86+88 do 95)	83	23	15	12	9	4	2	7	5
	prac interwencyjnych	84	9	7	4	4	0	0	3	2
	robot publicznych	85	0	0	0	0	2	0	1	1
	podjęcia działalności gospodarczej	86	2	1	2	1	0	0	0	0
	w tym w ramach bonu na zasiedlenie	87	1	0	0	0	X	X	0	0
	podjęcia pracy w ramach refundacji kosztów zatrudnienia bezrobotnego	88	2	2	0	0	0	0	0	0
z tego	podjęcia pracy poza miejscem zamieszkania w ramach bonu na zasiedlenie	89	4	3	3	3	X	X	0	0
	podjęcia pracy w ramach bonu zatrudnieniowego	90	0	0	0	0	X	X	0	0
z tego z przy- czyn:	podjęcia pracy w ramach świadczenia aktywizacyjnego	91	0	0	0	0	0	0	0	0
	podjęcia pracy w ramach grantu na telepracę	92	0	0	0	0	0	0	0	0
	podjęcia pracy w ramach refundacji składek na ubezpieczenia społeczne	93	0	0	0	0	X	X	0	0
	podjęcia pracy w ramach dofinansowania wynagrodzenia za zatrudnienie skierowanego bezrobotnego powyżej 50 roku życia	94	X	X	X	X	2	2	1	1
	inne	95	6	2	3	1	0	0	2	1
	rozpoczęcia szkolenia	96	12	1	6	0	0	0	3	1
w tym w ramach bonu szkoleniowego	97	0	0	0	0	X	X	0	0	
rozpoczęcia stażu	98	47	36	24	17	0	0	17	12	
w tym w ramach bonu stażowego	99	0	0	0	0	X	X	0	0	
rozpoczęcia przygotowania zawodowego	100	0	0	0	0	0	0	0	0	
dorosłych										
rozpoczęcia prac społecznie użytecznych		101	0	0	0	0	0	0	0	0
w tym w ramach PAI		102	0	0	0	0	0	0	0	0
skierowanie do agencji zatrudnienia w ramach zlecania działań aktywizacyjnych		103	0	0	0	0	0	0	0	0
odmowy bez uzasadnionej przyczyny przyjęcia propozycji odpowiedniej pracy lub innej formy pomocy, w tym w ramach PAI		104	3	0	1	0	0	0	1	0
odmowy ustalenia profilu pomocy		105	0	0	0	0	0	0	0	0
niepotwierdzenia gotowości do pracy		106	73	24	47	12	14	3	34	13
dobrowolnej rezygnacji ze statusu bezrobotnego		107	27	10	16	6	3	1	18	6

podjęcia nauki	<b>108</b>	0	0	0	0	0	0	0	0
osiągnięcia wieku emerytalnego	<b>109</b>	X	X	X	X	4	4	2	2
nabycia praw emerytalnych lub rentowych	<b>110</b>	3	2	0	0	5	3	5	4
nabycia praw do świadczenia przedemerytalnego	<b>111</b>	X	X	X	X	1	1	0	0
innych	<b>112</b>	21	17	13	11	9	1	28	14
Bezrobotni, którzy w miesiącu sprawozdawczym utracili status osoby będącej w szczególnej sytuacji na rynku pracy	<b>113</b>	14	11	16	9	X	X	X	X
Bezrobotni według stanu w końcu miesiąca sprawozdawczego (w.68+69-78)	<b>114</b>	1918	993	1004	475	1010	270	2691	1388
w tym zarejestrowani po raz pierwszy	<b>115</b>	716	401	489	249	178	41	489	304

#### Dział 1-4. Aktywne formy przeciwdziałania bezrobociu

Wyszczególnienie			Razem	Kobiety
			w końcu miesiąca sprawozdawczego	
<b>0</b>			<b>1</b>	<b>2</b>
Osoby bezrobotne	zatrudnione przy pracach interwencyjnych	<b>116</b>	112	58
	zatrudnione przy robotach publicznych	<b>117</b>	7	3
	odbywające szkolenie	<b>118</b>	16	1
	w tym w ramach bonu szkoleniowego	<b>119</b>	0	0
	odbywające staż	<b>120</b>	236	164
	w tym w ramach bonu stażowego	<b>121</b>	2	2
	odbywające przygotowanie zawodowe dorosłych	<b>122</b>	0	0
	odbywające prace społecznie użyteczne	<b>123</b>	0	0
	w tym w ramach PAI	<b>124</b>	0	0
	zatrudnione w ramach świadczenia aktywizacyjnego	<b>125</b>	0	0
	zatrudnione w ramach grantu na telepracę	<b>126</b>	0	0
	zatrudnione w ramach refundacji składek na ubezpieczenie społeczne	<b>127</b>	0	0
	zatrudnione w ramach dofinansowania wynagrodzenia za zatrudnienie skierowanego bezrobotnego powyżej 50 roku życia	<b>128</b>	40	20
w tym powyżej 60 roku życia	<b>129</b>	6	1	

**Dział 2.**

POSZUKUJĄCY PRACY, OSOBY UPRAWNIONE DO DODATKU AKTYWIZACYJNEGO, OSOBY UCZESTNICZĄCE W DZIAŁANIACH REALIZOWANYCH W RAMACH PROJEKTÓW WSPÓLFINANSOWANYCH Z EUROPEJSKIEGO FUNDUSZU SPOŁECZNEGO, CUDZOZIEMCY

**2.1. Poszukujący pracy**

Wyszczególnienie		Ogółem	Kobiety
0		1	2
Poszukujący pracy według stanu w końcu miesiąca poprzedzającego sprawozdanie		93	48
Poszukujący pracy zarejestrowani w miesiącu sprawozdawczym		11	6
Osoby wyłączone z ewidencji poszukujących pracy w miesiącu sprawozdawczym (w.04+05 do 10)		12	7
z tego z przyczyn	podjęcia pracy	04	0
	rozpoczęcia szkolenia	05	0
	rozpoczęcia przygotowania zawodowego dorosłych	06	0
	niepotwierdzenia zainteresowania pomocą określoną w ustawie	07	5
	niepodjęcia lub przerwania uczestnictwa w oferowanym działaniu	08	0
	dobrowolnej rezygnacji	09	6
	innych	10	1
Poszukujący pracy według stanu w końcu miesiąca sprawozdawczego (w.01+02-03)		11	92
z wiersza 11	niepełnosprawni niepozostający w zatrudnieniu	12	31
	będący w okresie wypowiedzenia stosunku pracy lub stosunku służbowego z przyczyn dotyczących zakładu pracy	13	0
	zatrudnieni u pracodawcy, wobec którego ogłoszono upadłość lub który jest w stanie likwidacji, z wyłączeniem likwidacji w celu prywatyzacji	14	0
	otrzymujący świadczenie socjalne przysługujące na urlopie górniczym lub górniczy zasiłek socjalny	15	0
	uczestniczący w zajęciach w Centrum Integracji Społecznej lub indywidualnym programie integracji	16	0
	żołnierze rezerwy	17	0
	pobierający rentę szkoleniową	18	0
	pobierający świadczenie szkoleniowe	19	0
	podlegający ubezpieczeniu społecznemu rolników jako domownik lub małżonek rolnika, jeżeli zamierza podjąć zatrudnienie, inną pracę zarobkową lub działalność gospodarczą poza rolnictwem	20	2
	cudzoziemcy	21	0
	pracownicy w wieku 45 lat i powyżej	22	7

**2.2. Osoby, które:**

Wyszczególnienie		Razem		Kobiety	
		w miesiącu sprawozdawczym		w końcu miesiąca sprawozdawczego	
0		1	2	3	4
nabyły uprawnienie do dodatku aktywizacyjnego w wyniku podjęcia zatrudnienia	skierowane przez powiatowy urząd pracy	23	0	0	0
	z własnej inicjatywy	24	14	9	29
rozpoczęły udział w działaniach realizowanych w ramach projektów współfinansowanych z EFS		25	30	17	X
z tego	projektach pozakonkursowych realizowanych przez powiatowe urzędy pracy	26	30	17	X
	projektach konkursowych realizowanych przez powiatowe urzędy pracy	27	0	0	X
Zarejestrowane jako cudzoziemcy z prawem do zasiłku		28	0	0	1
w tym z krajów EOG oraz Szwajcarii		29	0	0	0
Zarejestrowane jako cudzoziemcy bez prawa do zasiłku		30	1	1	10
w tym z krajów EOG oraz Szwajcarii		31	0	0	0
Polacy z prawem do zasiłku transferowego		32	1	0	1

### Dział 3. POŚREDNICTWO PRACY I WYBRANE FORMY AKTYWIZACJI

#### 3.1. Wolne miejsca pracy i miejsca aktywizacji zawodowej

Wyszczególnienie		Zgłoszone w miesiącu sprawozdawczym				W końcu miesiąca sprawozdawczego			
		razem	z rubr.1 dotyczące pracy			razem	w tym niewykorzystane dłużej niż 30 dni		
			subsydiowa nej	z sektora publicznego	sezonowej				
<b>0</b>		<b>1</b>	<b>2</b>	<b>3</b>	<b>4</b>	<b>5</b>	<b>6</b>		
Ogółem wolne miejsca pracy i miejsca aktywizacji zawodowej (w.02+03)		<b>01</b>	230	56	21	112	208	14	
z ogółem	zatrudnienie lub inna praca zarobkowa	<b>02</b>	195	21	5	112	172	12	
	miejsca aktywizacji zawodowej	<b>03</b>	35	35	16	X	36	2	
	z tego	staże	<b>04</b>	35	35	16	X	36	2
		przygotowanie zawodowe dorosłych	<b>05</b>	0	0	0	X	0	0
		prace społecznie użyteczne	<b>06</b>	0	0	0	X	0	0
		dla niepełnosprawnych	<b>07</b>	20	0	0	3	18	0
	dla osób w okresie do 12 miesięcy od dnia ukończenia nauki	<b>08</b>	0	0	0	0	0	0	

#### 3.2. Osoby objęte indywidualnym planem działania

Wyszczególnienie		Osoby objęte indywidualnym planem działania				
		bezrobotni		poszukujący pracy		
		razem	kobiety	razem	kobiety	
<b>0</b>		<b>1</b>	<b>2</b>	<b>3</b>	<b>4</b>	
Przygotowano IPD	w miesiącu sprawozdawczym	<b>09</b>	605	262	0	0
Przerwali realizację IPD		<b>10</b>	407	197	0	0
w tym z powodu podjęcia pracy		<b>11</b>	184	96	0	0
Zakończyli realizację IPD		<b>12</b>	39	26	0	0
Realizujący IPD w końcu miesiąca sprawozdawczego		<b>13</b>	4926	2429	1	0

#### 3.3. Profile pomocy

Wyszczególnienie		Liczba bezrobotnych dla których ustalono profil pomocy		Liczba wywiadów zakończonych ustaleniem profilu pomocy		Liczba bezrobotnych z ustalonym profilem pomocy		
		razem	kobiety	razem	kobiety	razem	kobiety	
		w miesiącu sprawozdawczym		w końcu miesiąca sprawozdawczego				
<b>0</b>		<b>1</b>	<b>2</b>	<b>3</b>	<b>4</b>	<b>5</b>	<b>6</b>	
Ogółem (w. 15+16+17)		<b>14</b>	X	X	3	2	24	10
z tego	profil I	<b>15</b>	X	X	3	2	24	10
	profil II	<b>16</b>	X	X	504	207	2996	1280
	profil III	<b>17</b>	X	X	111	57	1816	1006



**Dział 4. ZGŁOSZENIA ZWOLNIEŃ I ZWOLNIENIA GRUPOWE, ZWOLNIENIA MONITOROWANE**

Wyszczególnienie		W miesiącu sprawozdawczym				W końcu miesiąca sprawozdawczego			
		z sektora publicznego		z sektora prywatnego		z sektora publicznego		z sektora prywatnego	
		zakłady	osoby	zakłady	osoby	zakłady	osoby	zakłady	osoby
<b>0</b>		<b>1</b>	<b>2</b>	<b>3</b>	<b>4</b>	<b>5</b>	<b>6</b>	<b>7</b>	<b>8</b>
Zgłoszenia zwolnień grupowych	<b>01</b>	0	0	0	0	0	0	0	0
Zwolnienia grupowe	<b>02</b>	0	0	0	0	X	X	X	X
Zwolnienia monitorowane	<b>03</b>	0	0	0	0	X	X	X	X

Sporządził: Jarosław Mączka

81 566-00-36 w. 16

.....  
(wyjaśnienia dotyczące sprawozdania  
można uzyskać pod numerem telefonu)

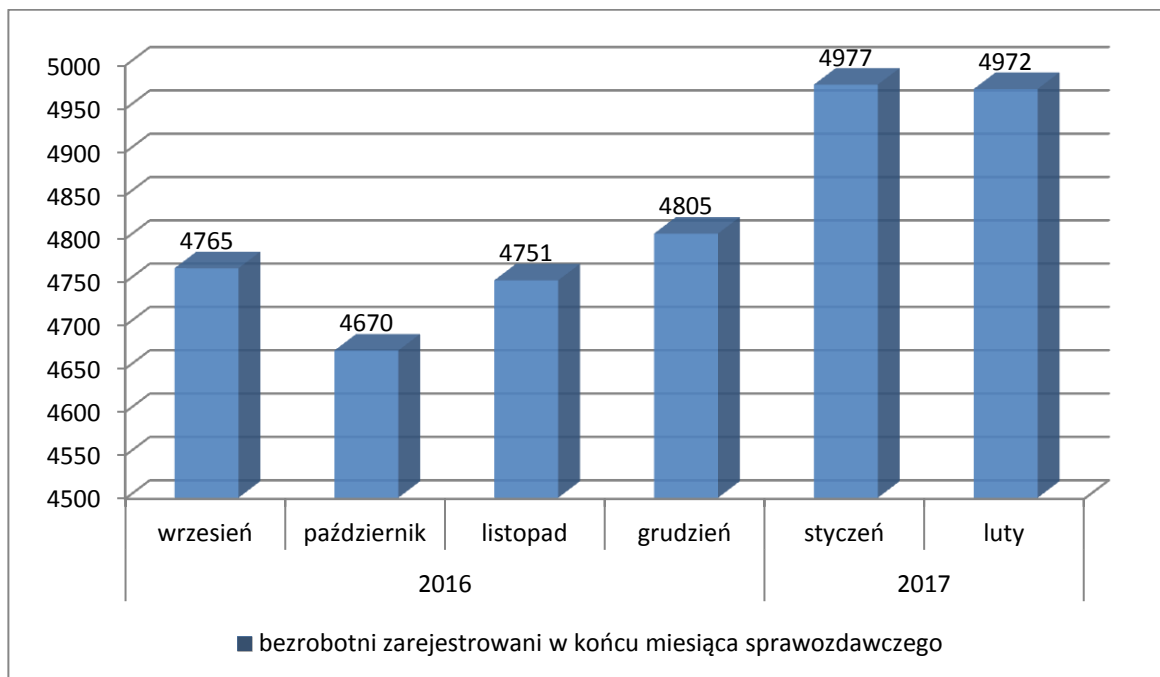
Bychawa, dn. 10.03.2017 r.

.....  
(miejscowość, data)

.....  
(pieczęćka imienna i podpis osoby  
działającej w imieniu sprawozdawcy)

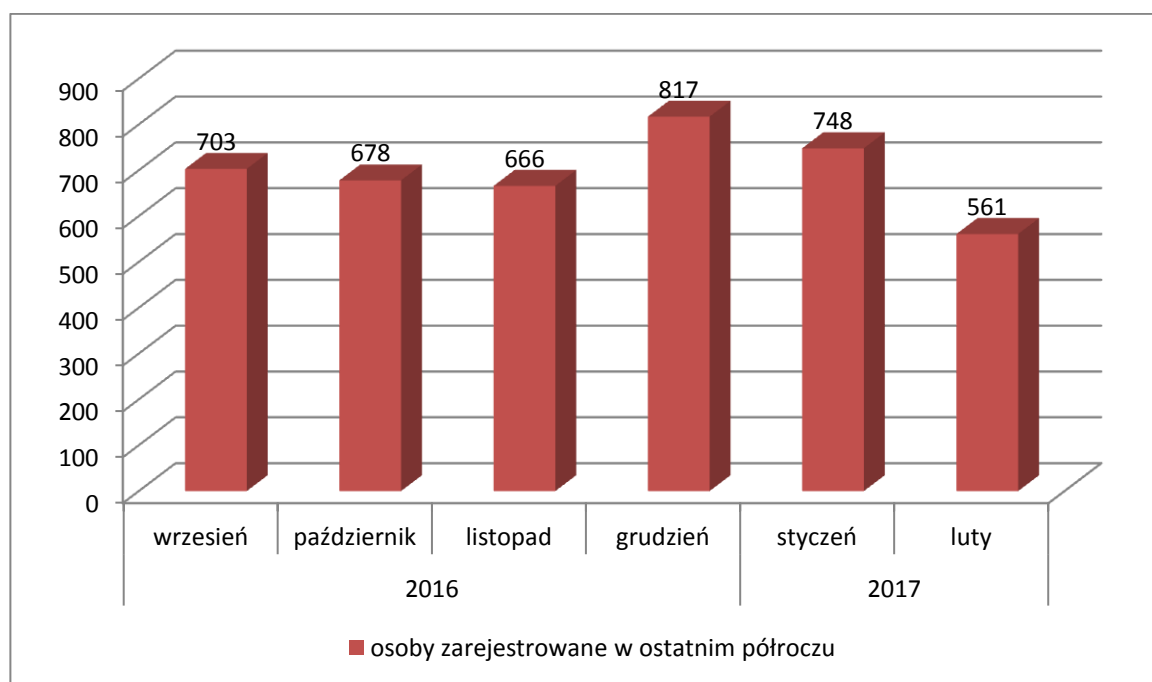
## Bezrobotni figurujący w rejestrze urzędu pracy w ostatnim półroczu

rok	2016				2017	
miesiąc	wrzesień	październik	listopad	grudzień	styczeń	luty
osoby pozostające w rejestrze	4765	4670	4751	4805	4977	4972



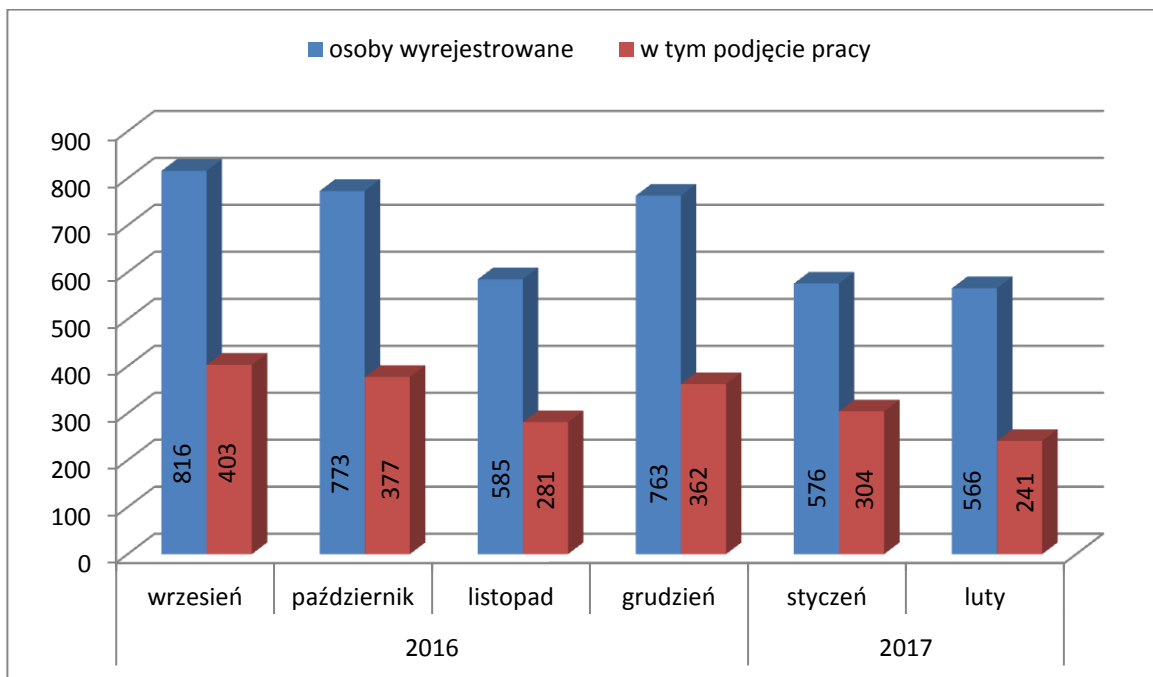
## Osoby bezrobotne włączane do ewidencji bezrobotnych w ostatnim półroczu

rok	2016				2017	
miesiąc	wrzesień	październik	listopad	grudzień	styczeń	luty
osoby zarejestrowane w ostatnim półroczu	703	678	666	817	748	561



## Osoby bezrobotne wyłączone z ewidencji bezrobotnych w ostatnim półroczu

rok	2016				2017	
miesiąc	wrzesień	październik	listopad	grudzień	styczeń	luty
osoby wyrejestrowane	816	773	585	763	576	566
w tym podjęcie pracy	403	377	281	362	304	241



## Osoby bezrobotne wg. miejsca zarejestrowania w ostatnich trzech miesiącach

rok	2016	2017	
miesiąc	grudzień	styczeń	luty
PUP Lublin (bez filii)	1769	1906	1909
Filia w Beżycach	1606	1622	1613
Filia w Bychawie	1430	1449	1450

