

**Powiatowy Urząd Pracy
w Lublinie**

***ZESTAWIENIA
STATYSTYCZNE***

Stan na koniec **maja 2009 r.**

MINISTERSTWO PRACY I POLITYKI SPOŁECZNEJ,
ul. Nowogrodzka 1/3/5, 00-513 Warszawa

Powiatowy Urząd Pracy w Lublinie	MPiPS – 01 Sprawozdanie o rynku pracy	Przekazać/wysłać do 5. dnia roboczego każdego miesiąca z danymi za poprzedni miesiąc do wojewódzkiego urzędu pracy

Dział 1. STRUKTURA I BILANS BEZROBOTNYCH

1.1. Struktura bezrobotnych

Wyszczególnienie			Bezrobotni zarejestrowani		Bezrobotni, którzy podjęli pracę		Bezrobotni zarejestrowani			
			w miesiącu sprawozdawczym		w końcu mies. sprawozdawczego		ogółem		w tym z prawem do zasiłku	
			razem	kobiety	razem	kobiety	razem	kobiety	razem	kobiety
0			1	2	3	4	5	6	7	8
Ogółem (w. 02+04)		01	453	186	205	80	4394	2157	756	272
z tego osoby	poprzednio pracujące	02	302	117	161	57	3097	1395	735	272
	w tym zwolnione z przyczyn dotyczących zakładu pracy	03	42	18	20	6	360	153	251	87
	dotychczas niepracujące	04	151	69	44	23	1297	762	21	-
Wybrane kategorie bezrobotnych (z ogółem)										
Zamieszkali na wsi		05	364	144	172	68	3630	1793	651	234
w tym posiadający gospodarstwo rolne		06	60	27	38	9	593	309	156	70
Osoby w okresie do 12 miesięcy od dnia ukończenia nauki		07	54	30	13	10	203	119	10	4
Cudzoziemcy		08	4	2	1	1	21	10	-	-
Osoby w szczególnej sytuacji na rynku pracy (z ogółem)										
Do 25 roku życia		09	185	66	50	22	1176	588	164	33
Które ukończyły szkołę wyższą, do 27 roku życia		10	21	17	14	8	97	72	5	3
Długotrwale bezrobotne		11	133	61	67	31	1989	1148	21	5
Kobiety, które nie podjęły zatrudnienia po urodzeniu dziecka		12	X	8	X	7	X	258	X	1
Powyżej 50 roku życia		13	37	12	25	6	661	208	118	26
Bez kwalifikacji zawodowych		14	143	63	46	18	1467	704	167	52
Bez doświadczenia zawodowego		15	188	85	45	24	1432	825	26	-
Bez wykształcenia średniego		16	171	44	83	22	2291	909	360	87
Samotnie wychowujące co najmniej jedno dziecko do 18 roku życia		17	10	9	9	6	151	126	8	6
Które po odbyciu kary pozbawienia wolności nie podjęły zatrudnienia		18	-	-	-	-	2	-	1	-
Niepełnosprawni		19	10	4	2	1	105	47	14	5

1.2. Bilans bezrobotnych

Wyszczególnienie		Ogółem	Kobiety	Z ogółem zamieszkali na wsi		Z ogółem z prawem do zasiłku		
				razem	kobiety	razem	kobiety	
0		1	2	3	4	5	6	
Bezrobotni według stanu w końcu miesiąca poprzedzającego sprawozdanie		20	4686	2289	3873	1908	773	268
Bezrobotni zarejestrowani w miesiącu sprawozdawczym (w.22+23)		21	453	186	364	144	144	48
z tego	po raz pierwszy	22	129	49	106	40	37	8
	po raz kolejny (od 1990 r.)	23	324	137	258	104	107	40
z wiersza 21	po pracach interwencyjnych	24	9	3	7	3	6	3
	po robotach publicznych	25	-	-	-	-	-	-
	po stażu	26	15	12	12	9	-	-
	po odbyciu przygotowania zawodowego w miejscu pracy	27	3	3	2	2	1	1
	po szkoleniu	28	37	5	36	5	9	-
	po pracach społecznie użytecznych	29	2	1	2	1	-	-
Osoby wyłączone z ewidencji bezrobotnych w miesiącu sprawozdawczym (w. 31+40 do 52)		30	745	318	607	259	-	-
z tego z przyczyn	podjęcia pracy w miesiącu sprawozdawczym (w. 32+34)		31	205	80	172	68	-
		niesubsydiowanej	32	166	68	137	58	-
		w tym pracy sezonowej	33	-	-	-	-	-
		subsydiowanej (w. 35 do39)	34	39	12	35	10	-
	z tego	prac interwencyjnych	35	3	3	2	2	-
		robót publicznych	36	15	2	15	2	-
		podjęcia działalności gospodarczej	37	21	7	18	6	-
		podjęcia pracy w ramach refundacji kosztów zatrudnienia bezrobotnego	38	-	-	-	-	-
		inne	39	-	-	-	-	-
	rozpoczęcia szkolenia	40	178	80	144	64	-	
	rozpoczęcia stażu	41	58	43	49	37	-	
	rozpoczęcia przygotowania zawodowego w miejscu pracy	42	-	-	-	-	-	
	rozpoczęcia pracy społecznie użytecznej	43	-	-	-	-	-	
	rozpoczęcia uczestnictwa w zajęciach Centrum Integracji Społecznej	44	-	-	-	-	-	
	odmowy bez uzasadnionej przyczyny przyjęcia propozycji odpowiedniego zatrudnienia lub innej pracy zarobkowej lub uczestnictwa w aktywnych programach rynku pracy	45	14	4	8	3	-	
	niepotwierdzenia gotowości do pracy	46	232	77	186	58	-	
	dobrowolnej rezygnacji ze statusu bezrobotnego	47	32	21	26	18	-	
podjęcia nauki	48	-	-	-	-	-		
ukończenia 60/65 lat	49	-	-	-	-	-		
nabycia praw emerytalnych lub rentowych	50	2	2	2	2	-		
nabycia praw do świadczenia przedemerytalnego	51	2	-	2	-	-		
innych	52	22	11	18	9	-		
Bezrobotni według stanu w końcu miesiąca sprawozdawczego (w. 20+21-30)		53	4394	2157	3630	1793	-	
w tym zarejestrowani po raz pierwszy		54	1468	827	1237	687	-	

1.3. Bilans wybranych kategorii bezrobotnych, będących w szczególnej sytuacji na rynku pracy

Wyszczególnienie		Do 25 roku życia		Powyżej 50 roku życia		Długotrwale bezrobotni			
		razem	kobiety	razem	kobiety	razem	kobiety		
0		1	2	3	4	5	6		
Bezrobotni według stanu w końcu miesiąca poprzedzającego sprawozdanie		55	1272	657	693	215	2117	1223	
Bezrobotni zarejestrowani w miesiącu sprawozdawczym (w. 57+58)		56	185	66	37	12	133	61	
z tego	po raz pierwszy	57	83	27	6	4	X	X	
	po raz kolejny (od 1990 r.)	58	102	39	31	8	133	61	
z wiersza 56	po pracach interwencyjnych	59	1	-	3	-	1	-	
	po robotach publicznych	60	-	-	-	-	-	-	
	po stażu	61	12	10	-	-	1	1	
	po odbyciu przygotowania zawodowego w miejscu pracy	62	-	-	2	2	3	3	
	po szkoleniu	63	18	-	2	-	9	-	
	po pracach społecznie użytecznych	64	-	-	1	-	2	1	
Osoby wyłączone z ewidencji bezrobotnych w miesiącu sprawozdawczym (w. 66+75 do 87)		65	266	124	69	19	261	136	
z tego z przyczyn	podjęcia pracy w mies. sprawozdawczym (w. 67+69)	66	50	22	25	6	67	31	
	niesubsydiowanej		67	48	21	14	4	45	24
		w tym pracy sezonowej	68	-	-	-	-	-	-
	subsydiowanej (w. 70 do 74)	69	2	1	11	2	22	7	
	z tego z tego	prac interwencyjnych	70	1	1	-	-	2	2
		robót publicznych	71	1	-	10	1	11	2
		podjęcia działalności gospodarczej	72	-	-	1	1	9	3
		podjęcia pracy w ramach refundacji kosztów zatrudnienia bezrobotnego	73	-	-	-	-	-	-
		inne	74	-	-	-	-	-	-
	rozpoczęcia szkolenia	75	58	20	6	2	54	32	
	rozpoczęcia stażu	76	34	24	-	-	15	13	
	rozpoczęcia przygotowania zawodowego w miejscu pracy	77	-	-	-	-	-	-	
	rozpoczęcia pracy społecznie użytecznej	78	-	-	-	-	-	-	
	rozpoczęcia uczestnictwa w zajęciach Centrum Integracji Społecznej	79	-	-	-	-	-	-	
	odmowy bez uzasadnionej przyczyny przyjęcia propozycji odpowiedniego zatrudnienia lub innej pracy zarobkowej lub uczestnictwa w aktywnych programach rynku pracy	80	6	3	3	-	5	2	
	niepotwierdzenia gotowości do pracy	81	95	43	23	6	101	46	
	dobrowolnej rezygnacji ze statusu bezrobotnego	82	13	6	4	2	11	8	
	podjęcia nauki	83	-	-	-	-	-	-	
ukończenia 60/65 lat	84	X	X	-	-	-	-		
nabycia praw emerytalnych lub rentowych	85	2	2	-	-	-	-		
nabycia praw do świadczenia przedemerytalnego	86	X	X	2	-	-	-		
innych	87	8	4	6	3	8	4		
Bezrobotni, którzy w miesiącu sprawozdawczym utracili status osoby będącej w szczególnej sytuacji na rynku pracy		88	15	11	X	X	X	X	
Bezrobotni według stanu w końcu miesiąca sprawozdawczego (w. 55+56-65-88)		89	1176	588	661	208	1989	1148	
w tym zarejestrowani po raz pierwszy		90	712	393	173	75	488	366	

Dział 2. POŚREDNICTWO PRACY

2.1. Oferty pracy

Wyszczególnienie		Zgłoszone w miesiącu sprawozdawczym				W końcu miesiąca sprawozdawczego		
		razem	z rubr. 1 dotyczące pracy			razem	w tym nie-wykorzystane dłużej niż 1 miesiąc	
			subsydiowanej	z sektora publicznego	sezonowej			
0		1	2	3	4	5	6	
Ogółem	01	251	85	56	13	60	-	
z ogółem	staże	02	56	56	33	X	18	-
	miejsca przygotowania zawodowego	03	-	-	-	X	-	-
	prace społecznie użyteczne	04	-	-	-	X	-	-
	dla niepełnosprawnych	05	2	-	-	-	-	-
	dla osób w okresie do 12 miesięcy od dnia ukończenia nauki	06	18	13	8	-	2	-

2.2. Osoby zarejestrowane jako:

Wyszczególnienie		Razem	Kobiety	Razem	Kobiety
		w miesiącu sprawozdawczym		w końcu miesiąca sprawozdawczego	
		1	2	3	4
0					
Poszukujące pracy	07	13	3	163	68
w tym niepełnosprawne nie pozostające w zatrudnieniu	08	3	1	39	10
Cudzoziemcy z krajów UE z prawem do zasiłku	09	1	-	1	-

2.3. Osoby, które:

Wyszczególnienie			Razem	Kobiety
0			1	2
w miesiącu sprawozdawczym nabyły uprawnienie do dodatku aktywizacyjnego w wyniku podjęcia zatrudnienia	skierowane przez powiatowy urząd pracy	10	-	-
	z własnej inicjatywy	11	6	2
Osoby uprawnione w końcu miesiąca sprawozdawczego do otrzymywania dodatku aktywizacyjnego			12	27
w miesiącu sprawozdawczym rozpoczęły udział w działaniach realizowanych w ramach projektów współfinansowanych z EFS			13	161
w tym	projektach systemowych realizowanych przez powiatowe urzędy pracy	14	161	91
	projektach konkursowych realizowanych przez inne instytucje	15	-	-

Dział 3. ZGŁOSZENIA ZWOLNIEŃ I ZWOLNIENIA Z PRZYCZYŃ DOTYCZĄCYCH ZAKŁADU PRACY, ZWOLNIENIA MONITOROWANE

Wyszczególnienie		W miesiącu sprawozdawczym				W końcu miesiąca sprawozdawczego			
		z sektora publicznego		z sektora prywatnego		z sektora publicznego		z sektora prywatnego	
		zakłady	osoby	zakłady	osoby	zakłady	osoby	zakłady	osoby
0		1	2	3	4	5	6	7	8
Zgłoszenia zwolnień z przyczyn dotyczących zakładu pracy	01	-	-	-	-	-	-	-	-
Zwolnienia z przyczyn dotyczących zakładu pracy	02	-	-	-	-	-	-	1	19
Zwolnienia monitorowane	03	-	-	-	-	-	-	-	-

Sporządził: Sławomir Wąsala

081 745-18-15 (do 17) w. 227

(wyjaśnienia dotyczące sprawozdania można uzyskać pod numerem telefonu)

Lublin, dn. 3.06.2009 r.

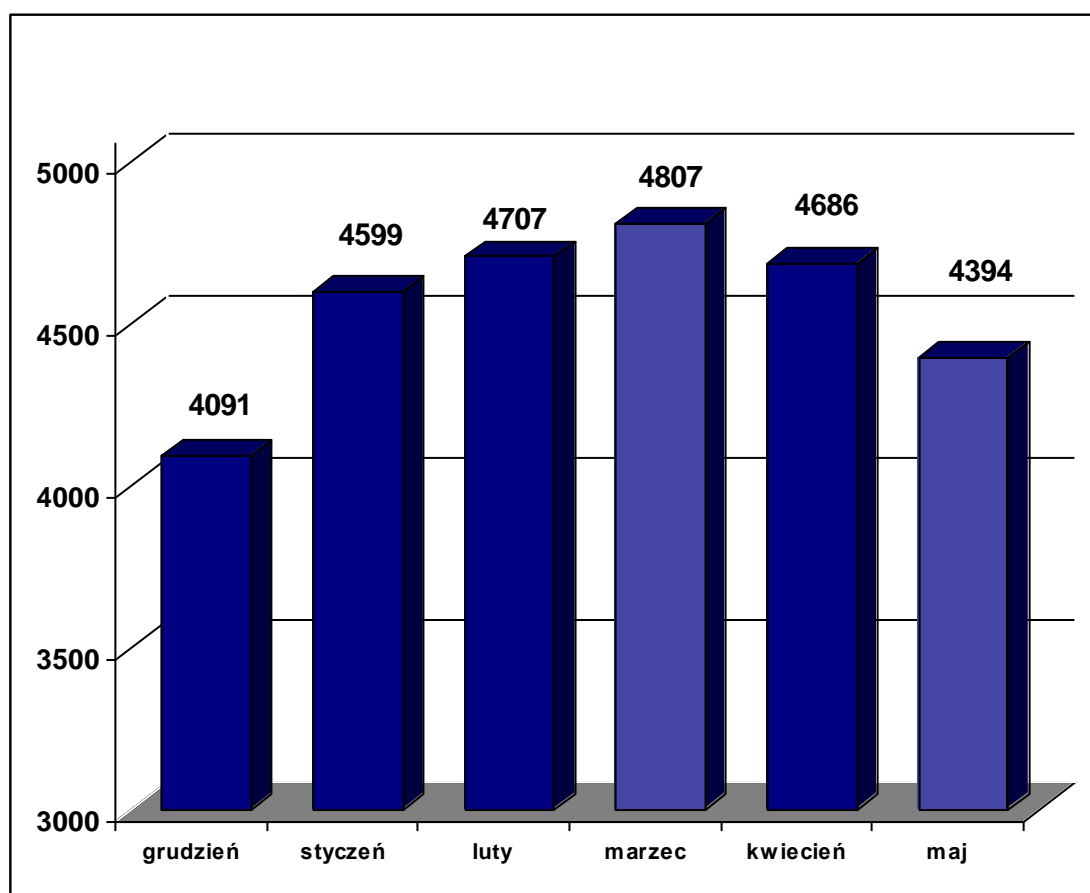
(miejsowość, data)

4

(pieczęćka imienna i podpis osoby działającej w imieniu sprawozdawcy)

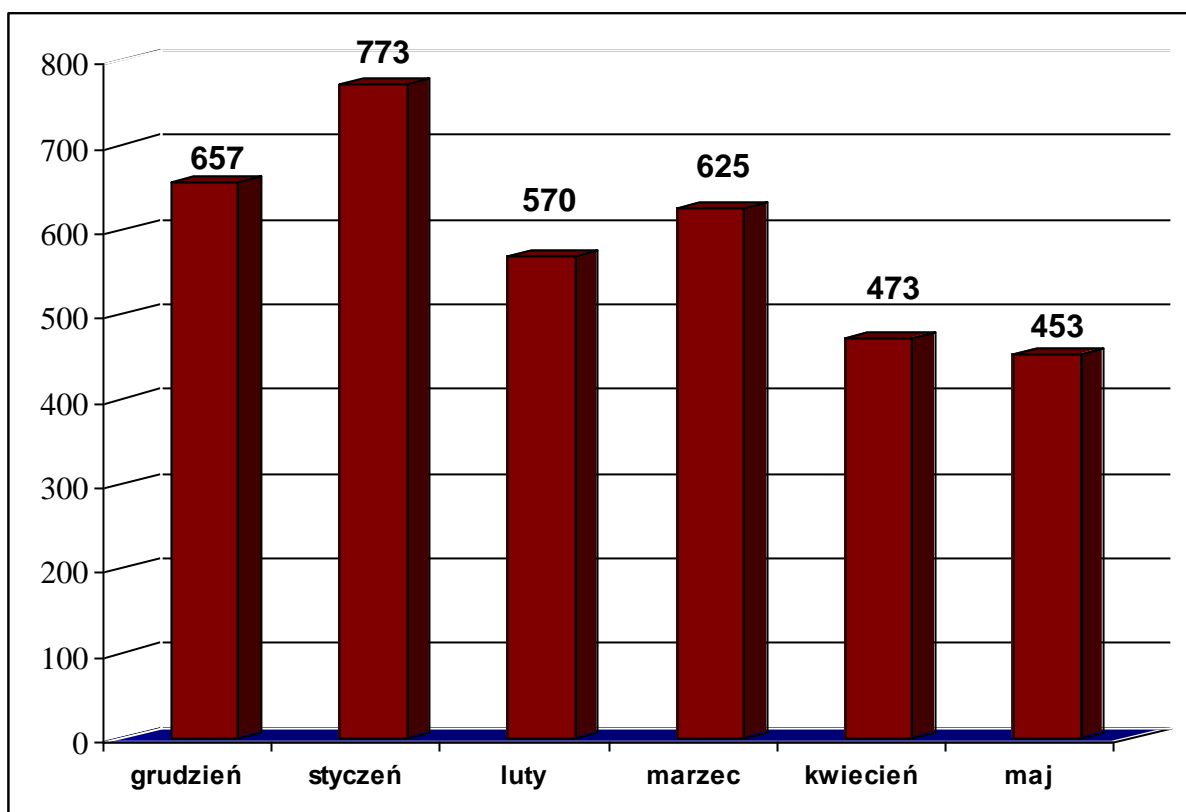
Bezrobotni figurujący w rejestrze urzędu pracy w ostatnim półroczu

rok	2008	2009				
miesiąc	grudzień	styczeń	luty	marzec	kwiecień	maj
osoby zarejestrowane	4091	4599	4707	4807	4686	4394



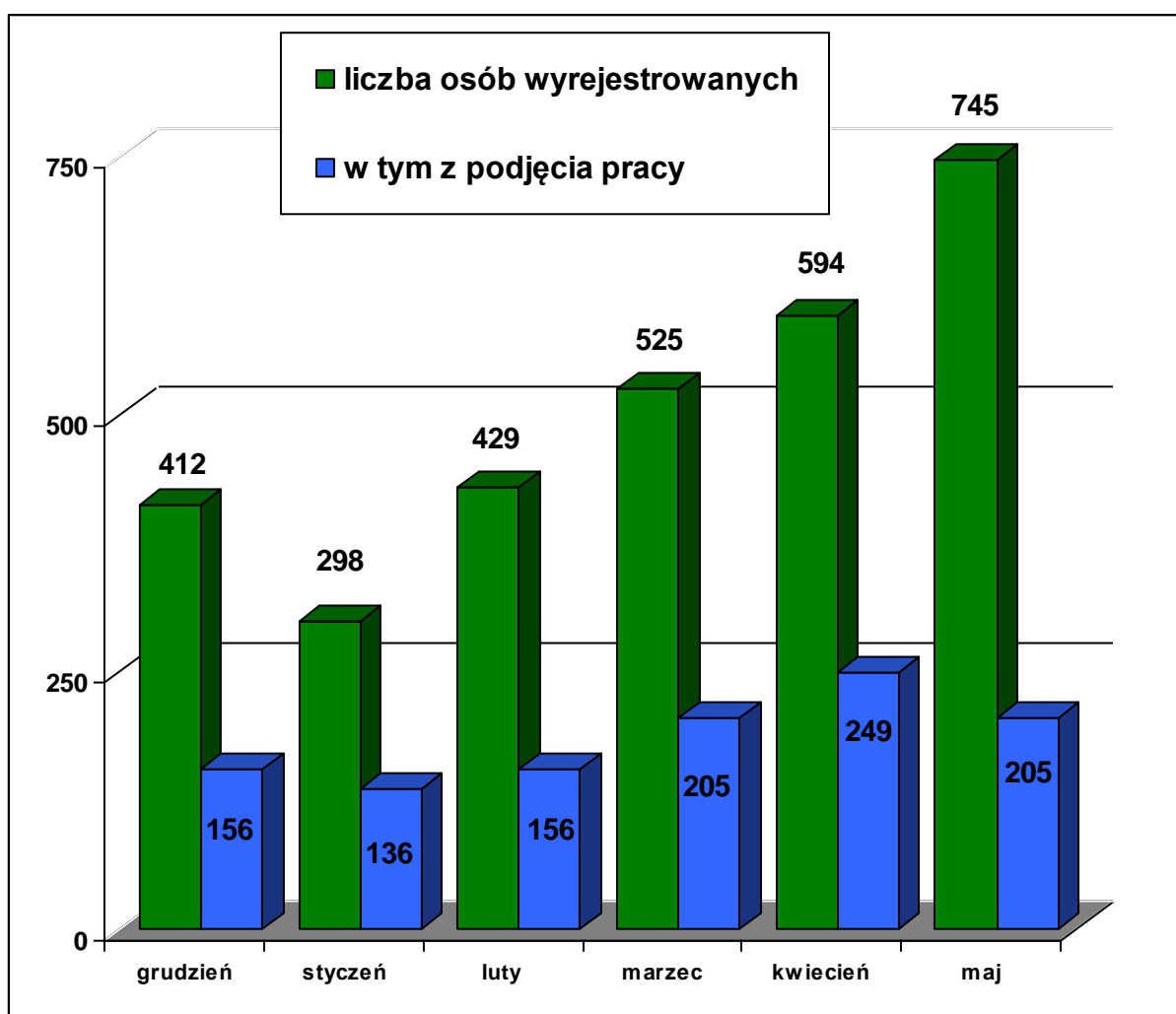
Osoby bezrobotne włączane do ewidencji bezrobotnych w ostatnim półroczu

rok	2008	2009				
miesiąc	grudzień	styczeń	luty	marzec	kwiecień	maj
osoby zarejestrowane w danym miesiącu	657	773	570	625	473	453



Osoby bezrobotne wyłączone z ewidencji bezrobotnych w ostatnim półroczu

rok	2008	2009				
miesiąc	grudzień	styczeń	luty	marzec	kwiecień	maj
osoby wyrejestrowane	412	298	429	525	594	745
w tym podjęcie pracy	156	136	156	205	249	205



Osoby bezrobotne wg. miejsca zarejestrowania w ostatnich trzech miesiącach

	2009		
	marzec	kwiecień	maj
PUP Lublin	1696	1705	1603
Filia w Beżycach	1490	1444	1360
Filia w Bychawie	1621	1537	1431

