

**Powiatowy Urząd Pracy
w Lublinie**

*ZESTAWIENIA
STATYSTYCZNE*

*Stan na koniec **maja 2012 r.***

MINISTERSTWO PRACY I POLITYKI SPOŁECZNEJ,
ul. Nowogrodzka 1/3/5, 00-513 Warszawa

Powiatowy Urząd Pracy w Lublinie	MPIPS – 01 Sprawozdanie o rynku pracy	Wysłać do 5. dnia roboczego każdego miesiąca z danymi za poprzedni miesiąc do wojewódzkiego urzędu prac								
Numer identyfikacyjny REGON <table border="1" style="width: 100%; text-align: center; border-collapse: collapse;"> <tr> <td style="width: 15px;">4</td><td style="width: 15px;">3</td><td style="width: 15px;">1</td><td style="width: 15px;">2</td><td style="width: 15px;">1</td><td style="width: 15px;">4</td><td style="width: 15px;">3</td><td style="width: 15px;">2</td><td style="width: 15px;">2</td> </tr> </table>	4		3	1	2	1	4	3	2	2
4	3	1	2	1	4	3	2	2		

Dział 1. STRUKTURA I BILANS BEZROBOTNYCH

1.1. Struktura bezrobotnych

Wyszczególnienie			Bezrobotni zarejestrowani		Bezrobotni, którzy podjęli pracę		Bezrobotni zarejestrowani				
			w miesiącu sprawozdawczym		w końcu mies. sprawozdawczego		ogółem		w tym z prawem do zasiłku		
			razem	kobiety	razem	kobiety	razem	kobiety	razem	kobiety	
			1	2	3	4	5	6	7	8	
0											
Ogółem (w. 02+04)		01	412	209	259	107	6311	3140	661	352	
z tego osoby	poprzednio pracujące		02	299	151	210	86	4360	2105	658	349
	w tym zwolnione z przyczyn dotyczących zakładu pracy		03	11	8	9	5	127	64	82	42
	dotychczas niepracujące		04	113	58	49	21	1951	1035	3	3
Wybrane kategorie bezrobotnych (z ogółem)											
Zamieszkali na wsi		05	353	179	224	96	5546	2781	594	320	
w tym posiadający gospodarstwo rolne		06	26	14	25	19	523	256	78	44	
Osoby w okresie do 12 miesięcy od dnia ukończenia nauki		07	61	35	21	15	349	185	9	5	
w tym, które ukończyły szkołę wyższą, do 27 roku życia		08	19	14	15	12	151	95	7	4	
Cudzoziemcy		09	1	1	-	-	12	8	2	2	
Osoby będące w szczególnej sytuacji na rynku pracy		10	462	232	203	83	5702	2817	447	231	
z wiersza 10	do 25 roku życia		11	138	58	65	25	1639	775	57	20
	długotrwale bezrobotne		12	169	89	86	35	3248	1755	7	4
	kobiety, które nie podjęły zatrudnienia po urodzeniu dziecka		13	X	22	X	9	X	656	X	6
	powyżej 50 roku życia		14	54	36	28	10	933	331	192	99
	bez kwalifikacji zawodowych		15	147	68	44	17	1967	965	142	82
	bez doświadczenia zawodowego		16	167	80	73	35	2632	1369	4	3
	bez wykształcenia średniego		17	158	70	95	27	2950	1142	292	133
	samotnie wychowujące co najmniej jedno dziecko do 18 roku życia		18	24	19	8	8	348	299	19	18
	które po odbyciu kary pozbawienia wolności nie podjęły zatrudnienia		19	4	1	-	-	36	3	2	-
	niepełnosprawni		20	28	17	3	1	155	85	29	19
po zakończeniu realizacji kontraktu socjalnego		21	-	-	-	-	1	1	-	-	

1.2. Bilans bezrobotnych

Wyszczególnienie		Ogółem	Kobiety	Z ogółem zamieszkali na wsi		Z ogółem z prawem do zasiłku		
				razem	kobiety	razem	kobiety	
0		1	2	3	4	5	6	
Bezrobotni według stanu w końcu miesiąca poprzedzającego sprawozdanie		22	6550	3201	5766	2842	701	357
Bezrobotni zarejestrowani w miesiącu sprawozdawczym (w.24+25)		23	412	209	353	179	95	60
z tego	po raz pierwszy	24	130	68	111	57	28	19
	po raz kolejny	25	282	141	242	122	67	41
z wiersza 23	po pracach interwencyjnych	26	-	-	-	-	-	-
	po robotach publicznych	27	-	-	-	-	-	-
	po stażu	28	19	16	17	14	-	-
	po odbyciu przygotowania zawodowego dorosłych	29	-	-	-	-	-	-
	po szkoleniu	30	6	-	6	-	-	-
	po pracach społecznie użytecznych	31	-	-	-	-	-	-
	po zakończeniu indywidualnego programu zatrudnienia socjalnego lub kontraktu socjalnego	32	-	-	-	-	-	-
Osoby wyłączone z ewidencji bezrobotnych w miesiącu sprawozdawczym (w. 34+43 do 55)		33	651	270	573	240		
z tego z przyczyn	podjęcia pracy w miesiącu sprawozdawczym (w. 35+37)		34	259	107	224	96	
	z tego	niesubsydiowanej	35	239	101	206	90	
		w tym pracy sezonowej	36	-	-	-	-	
		subsydiowanej (w. 38+39 do 42)	37	20	6	18	6	
	z tego	prac interwencyjnych	38	7	4	6	4	
		robót publicznych	39	7	1	7	1	
		podjęcia działalności gospodarczej	40	5	1	4	1	
		podjęcia pracy w ramach refundacji kosztów zatrudnienia bezrobotnego	41	1	-	1	-	
		inne	42	-	-	-	-	
	rozpoczęcia szkolenia		43	5	-	5	-	
	rozpoczęcia stażu		44	59	39	49	32	
	rozpoczęcia przygotowania zawodowego dorosłych		45	-	-	-	-	
	rozpoczęcia pracy społecznie użytecznej		46	-	-	-	-	
	rozpoczęcia realizacji indywidualnego programu zatrudnienia socjalnego lub podpisania kontraktu socjalnego		47	-	-	-	-	
	odmowy bez uzasadnionej przyczyny przyjęcia propozycji odpowiedniej pracy lub innej formy pomocy		48	11	2	11	2	
	niepotwierdzenia gotowości do pracy		49	236	71	214	67	
	dobrowolnej rezygnacji ze statusu bezrobotnego		50	57	39	49	34	
podjęcia nauki		51	-	-	-	-		
ukończenia 60/65 lat		52	-	-	-	-		
nabycia praw emerytalnych lub rentowych		53	5	4	5	4		
nabycia praw do świadczenia przedemerytalnego		54	2	2	1	1		
innych		55	17	6	15	4		
Bezrobotni według stanu w końcu miesiąca sprawozdawczego (w. 22+23-33)		56	6311	3140	5546	2781		
w tym zarejestrowani po raz pierwszy		57	1772	920	1652	864		

1.3. Bilans wybranych kategorii bezrobotnych, będących w szczególnej sytuacji na rynku pracy

Wyszczególnienie		Do 25 roku życia		Powyżej 50 roku życia		Długotrwale bezrobotni				
		razem	kobiety	razem	kobiety	razem	kobiety			
0		1	2	3	4	5	6			
Bezrobotni według stanu w końcu miesiąca poprzedzającego sprawozdanie		58	1745	826	945	319	3314	1771		
Bezrobotni zarejestrowani w miesiącu sprawozdawczym (w. 60+61)		59	138	58	54	36	169	89		
z tego	po raz pierwszy	60	76	37	19	13	X	X		
	po raz kolejny	61	62	21	35	23	169	89		
z wiersza 59	po pracach interwencyjnych	62	-	-	-	-	-	-		
	po robotach publicznych	63	-	-	-	-	-	-		
	po stażu	64	8	5	-	-	7	7		
	po odbyciu przygotowania zawodowego dorosłych	65	-	-	-	-	-	-		
	po szkoleniu	66	2	-	-	-	2	-		
	po pracach społecznie użytecznych	67	-	-	-	-	-	-		
	po zakończeniu indywidualnego programu zatrudnienia socjalnego lub kontraktu socjalnego	68	-	-	-	-	-	-		
Osoby wyłączone z ewidencji bezrobotnych w miesiącu sprawozdawczym (w. 70+79 do 91)		69	216	92	66	24	235	105		
podjęcia pracy w mies. sprawozdawczym (w. 71+73)		70	65	25	28	10	86	35		
z tego	niesubsydiowanej	71	62	24	24	9	74	32		
		w tym pracy sezonowej	72	-	-	-	-	-	-	
		subsydiowanej (w. 74+75 do 78)	73	3	1	4	1	12	3	
	z tego	prac interwencyjnych	74	2	1	1	-	4	2	
			robót publicznych	75	1	-	3	1	6	1
		z tego	podjęcia działalności gospodarczej	76	-	-	-	-	-	-
			podjęcia pracy w ramach refundacji kosztów zatrudnienia bezrobotnego	77	-	-	-	-	-	-
			inne	78	-	-	-	-	-	-
z tego z przyczyn	rozpoczęcia szkolenia	79	2	-	-	-	2	-		
	rozpoczęcia stażu	80	24	15	8	3	31	22		
	rozpoczęcia przygotowania zawodowego dorosłych	81	-	-	-	-	-	-		
	rozpoczęcia pracy społecznie użytecznej	82	-	-	-	-	-	-		
	rozpoczęcia realizacji indywidualnego programu zatrudnienia socjalnego lub podpisania kontraktu socjalnego	83	-	-	-	-	-	-		
	odmowy bez uzasadnionej przyczyny przyjęcia propozycji odpowiedniej pracy lub innej formy pomocy	84	4	1	3	1	7	2		
	niepotwierdzenia gotowości do pracy	85	98	34	14	3	79	27		
	dobrowolnej rezygnacji ze statusu bezrobotnego	86	14	11	5	3	22	16		
	podjęcia nauki	87	-	-	-	-	-	-		
	ukończenia 60/65 lat	88	X	X	-	-	-	-		
	nabycia praw emerytalnych lub rentowych	89	2	2	2	1	3	2		
	nabycia praw do świadczenia przedemerytalnego	90	X	X	2	2	-	-		
innych	91	7	4	4	1	5	1			
Bezrobotni, którzy w miesiącu sprawozdawczym utracili status osoby będącej w szczególnej sytuacji na rynku pracy		92	28	17	X	X	X	X		
Bezrobotni według stanu w końcu miesiąca sprawozdawczego (w. 58+59-69-92)		93	1639	775	933	331	3248	1755		
w tym zarejestrowani po raz pierwszy		94	869	417	209	102	598	343		

1.4. Aktywne formy przeciwdziałania bezrobociu

Wyszczególnienie		Razem	Kobiety	
		w końcu miesiąca sprawozdawczego		
0		1	2	
Osoby bezrobotne	zatrudnione przy pracach interwencyjnych	95	39	22
	zatrudnione przy robotach publicznych	96	40	9
	odbywające szkolenie	97	4	-
	odbywające staż	98	187	132
	odbywające przygotowanie zawodowe dorosłych	99	-	-
	odbywające prace społecznie użyteczne	100	28	20

Dział 2. POSZUKUJĄCY PRACY, OSOBY UPRAWNIONE DO DODATKU AKTYWIZACYJNEGO, OSOBY UCZESTNICZĄCE W DZIAŁANIACH REALIZOWANYCH W RAMACH PROJEKTÓW WSPÓŁFINANSOWANYCH Z EUROPEJSKIEGO FUNDUSZU SPOŁECZNEGO, CUDZOZIEMCY Z PRAWEM DO ZASIŁKU

2.1. Poszukujący pracy

Wyszczególnienie		Ogółem	Kobiety	
0		1	2	
Poszukujący pracy według stanu w końcu miesiąca poprzedzającego sprawozdanie		01	125	50
Poszukujący pracy zarejestrowani w miesiącu sprawozdawczym		02	5	2
Osoby wyłączone z ewidencji poszukujących pracy w miesiącu sprawozdawczym (w.04+05 do 10)		03	14	4
z tego z przyczyn	podjęcia pracy	04	-	-
	rozpoczęcia szkolenia	05	-	-
	rozpoczęcia przygotowania zawodowego dorosłych	06	-	-
	niepotwierdzenia zainteresowania pomocą określoną w ustawie	07	13	3
	niepodjęcia lub przerwania uczestnictwa w oferowanym działaniu	08	-	-
	dobrowolnej rezygnacji	09	-	-
	innych	10	1	1
Poszukujący pracy według stanu w końcu miesiąca sprawozdawczego (w. 01+02-03)		11	116	48
w tym	niepełnosprawni niepozostający w zatrudnieniu	12	37	13
	będący w okresie wypowiedzenia stosunku pracy lub stosunku służbowego z przyczyn dotyczących zakładu pracy	13	-	-
	zatrudnieni u pracodawcy, wobec którego ogłoszono upadłość lub który jest w stanie likwidacji, z wyłączeniem likwidacji w celu prywatyzacji	14	-	-
	otrzymujący świadczenie socjalne przysługujące na urlopie górniczym lub górniczy zasiłek socjalny	15	-	-
	uczestniczący w zajęciach w Centrum Integracji Społecznej lub indywidualnym programie integracji	16	-	-
	żołnierze rezerwy	17	-	-
	pobierający rentę szkoleniową	18	1	-
	pobierający świadczenie szkoleniowe	19	-	-
	podlegający ubezpieczeniu społecznemu rolników jako domownik lub małżonek rolnika, jeżeli zamierza podjąć zatrudnienie, inną pracę zarobkową lub działalność gospodarczą poza rolnictwem	20	1	1
	pracownicy w wieku 45 lat i powyżej	21	33	11

2.2. Osoby, które:

Wyszczególnienie			Razem	Kobiety	Razem	Kobiety
			w miesiącu sprawozdawczym		w końcu miesiąca sprawozdawczego	
0			1	2	3	4
nabyły uprawnienie do dodatku aktywizacyjnego w wyniku podjęcia zatrudnienia	skierowane przez powiatowy urząd pracy	22	-	-	-	-
	z własnej inicjatywy	23	17	6	21	10
rozpoczęły udział w działaniach realizowanych w ramach projektów współfinansowanych z EFS		24	46	28	x	x
w tym	projektach systemowych realizowanych przez powiatowe urzędy pracy	25	46	28	x	x
	projektach konkursowych realizowanych przez powiatowe urzędy pracy	26	-	-	x	x
Zarejestrowane jako cudzoziemcy z prawem do zasiłku		27	-	-	2	2
w tym z krajów EOG oraz Szwajcarii		28	-	-	1	1
Zarejestrowane jako cudzoziemcy bez prawa do zasiłku		29	1	1	10	6
w tym z krajów EOG oraz Szwajcarii		30	-	-	1	-
Polacy z prawem do zasiłku transferowego		31	-	-	5	2

Dział 3. POŚREDNICTWO PRACY I WYBRANE FORMY AKTYWIZACJI

3.1. Wolne miejsca pracy i miejsca aktywizacji zawodowej

Wyszczególnienie		Zgłoszone w miesiącu sprawozdawczym				W końcu miesiąca sprawozdawczego		
		razem	z rubr. 1 dotyczące pracy			razem	w tym niewykorzystane dłużej niż 30 dni	
			subsydiowanej	z sektora publicznego	sezonowej			
0		1	2	3	4	5	6	
Ogółem wolne miejsca pracy i miejsca aktywizacji zawodowej (w.02+03)	01	348	71	34	-	66	1	
z ogółem z tego	zatrudnienie lub inna praca zarobkowa	02	287	10	2	-	59	1
	miejsca aktywizacji zawodowej	03	61	61	32	X	7	-
	staże	04	61	61	32	X	7	-
	przygotowanie zawodowe dorosłych	05	-	-	-	X	-	-
	prace społecznie użyteczne	06	-	-	-	X	-	-
	dla niepełnosprawnych	07	17	-	-	-	6	-
	dla osób w okresie do 12 miesięcy od dnia ukończenia nauki	08	12	12	4	-	-	-

3.2. Osoby objęte indywidualnym planem działania

Wyszczególnienie			Osoby objęte indywidualnym planem działania			
			bezrobotni		poszukujący pracy	
			razem	kobiety	razem	kobiety
0			1	2	3	4
Przygotowano IPD	w miesiącu sprawozdawczym	09	79	39	2	2
Przerwali realizację IPD		10	-	-	-	-
w tym z powodu podjęcia pracy		11	-	-	-	-
Zakończyli realizację IPD		12	21	9	-	-
Realizujący IPD w końcu miesiąca sprawozdawczego		13	1595	802	16	11

Dział 4. ZGŁOSZENIA ZWOLNIEŃ I ZWOLNIENIA GRUPOWE, ZWOLNIENIA MONITOROWANE

Wyszczególnienie		W miesiącu sprawozdawczym				W końcu miesiąca sprawozdawczego			
		z sektora publicznego		z sektora prywatnego		z sektora publicznego		z sektora prywatnego	
		zakłady	osoby	zakłady	osoby	zakłady	osoby	zakłady	osoby
0		1	2	3	4	5	6	7	8
Zgłoszenia zwolnień grupowych	01	-	-	-	-	-	-	-	-
Zwolnienia grupowe	02	-	-	-	-	x	x	x	x
Zwolnienia monitorowane	03	-	-	-	-	x	x	x	x

Sporządził: Sławomir Wąsala

81 745-18-15 (do 16) w.227

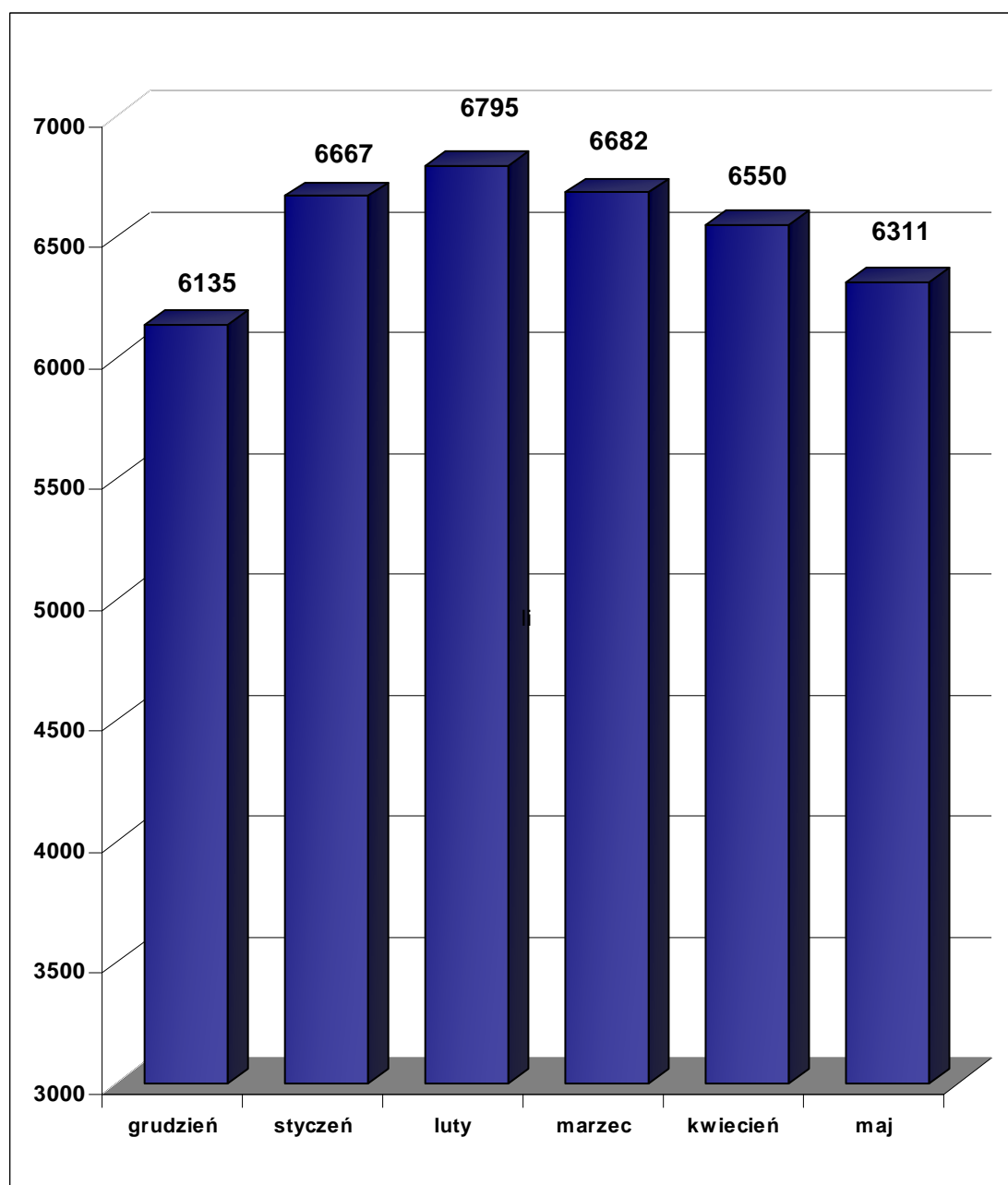
.....
(wyjaśnienia dotyczące sprawozdania
można uzyskać pod numerem telefonu)

Lublin, dn. 5.06.2012 r.

.....
(miejsowość, data).....
(pieczęćka imienna i podpis osoby
działającej w imieniu sprawozdawcy)

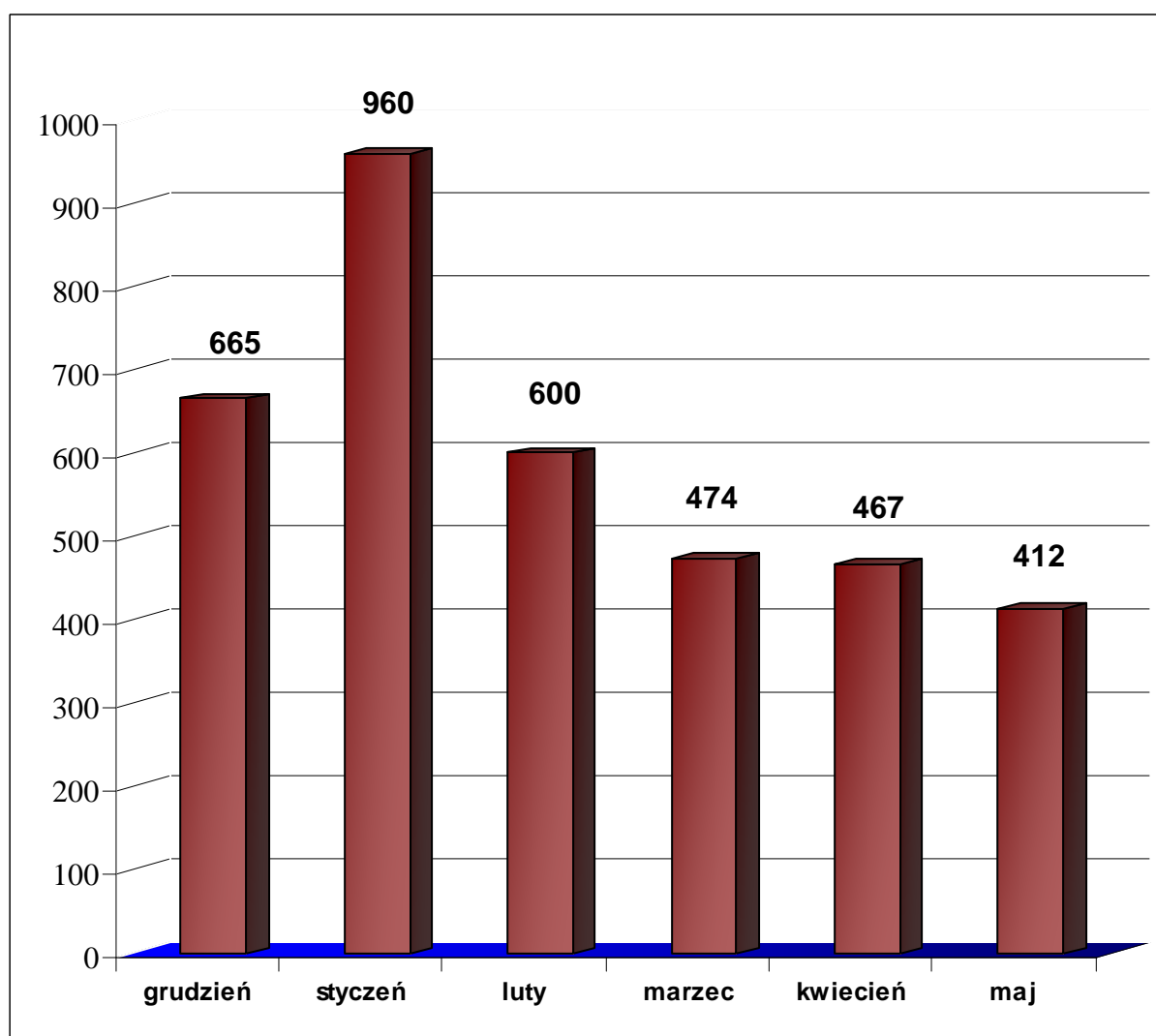
Bezrobotni figurujący w rejestrze urzędu pracy w ostatnim półroczu

rok	2011	2012				
miesiąc	grudzień	styczeń	luty	marzec	kwiecień	maj
osoby zarejestrowane	6135	6667	6795	6682	6550	6311



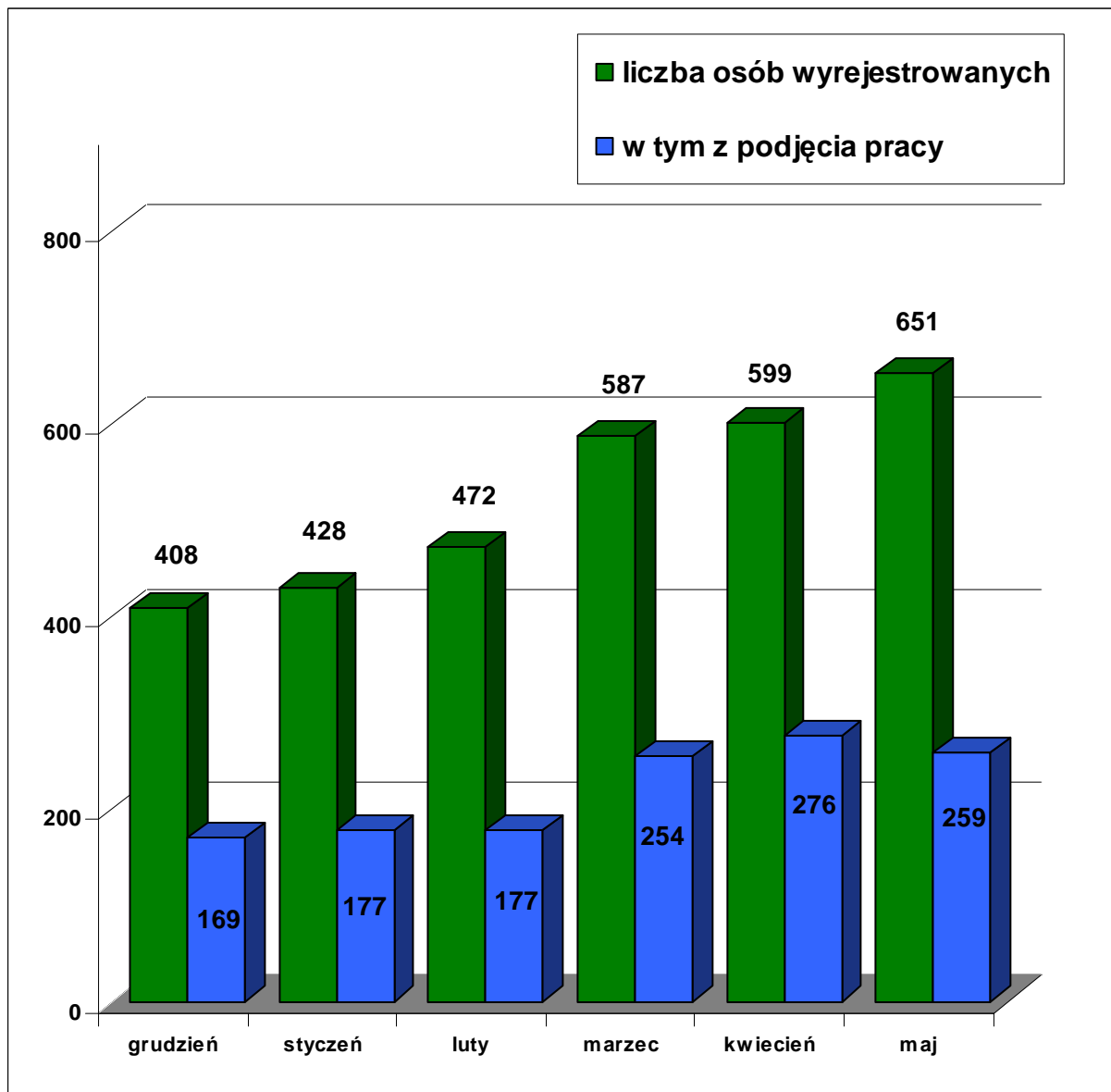
Osoby bezrobotne włączane do ewidencji bezrobotnych w ostatnim półroczu

rok	2011	2012				
miesiąc	grudzień	styczeń	luty	marzec	kwiecień	maj
osoby zarejestrowane w danym miesiącu	665	960	600	474	467	412



Osoby bezrobotne wyłączone z ewidencji bezrobotnych w ostatnim półroczu

rok	2011	2012				
miesiąc	grudzień	styczeń	luty	marzec	kwiecień	maj
osoby wyrejestrowane	408	428	472	587	599	651
w tym podjęcie pracy	169	177	177	254	276	259



Osoby bezrobotne wg miejsca zarejestrowania w ostatnich trzech miesiącach

	2012		
	Marzec	Kwiecień	Maj
PUP Lublin	2598	2545	2468
Filia w Beżycach	1921	1872	1813
Filia w Bychawie	2163	2133	2030

