

**Powiatowy Urząd Pracy
w Lublinie**

*ZESTAWIENIA
STATYSTYCZNE*

*Stan na koniec **października 2014 r.***

MINISTERSTWO PRACY I POLITYKI SPOŁECZNEJ,
ul. Nowogrodzka 1/3/5, 00-513 Warszawa

Powiatowy Urząd Pracy w Lublinie	MPiPS – 01 Sprawozdanie o rynku pracy	Wysłać do 5. dnia roboczego każdego miesiąca z danymi za poprzedni miesiąc do wojewódzkiego urzędu prac								
Numer identyfikacyjny REGON <table border="1" style="width: 100%; text-align: center; border-collapse: collapse;"> <tr> <td style="width: 12.5%;">4</td><td style="width: 12.5%;">3</td><td style="width: 12.5%;">1</td><td style="width: 12.5%;">2</td><td style="width: 12.5%;">1</td><td style="width: 12.5%;">4</td><td style="width: 12.5%;">3</td><td style="width: 12.5%;">2</td><td style="width: 12.5%;">2</td> </tr> </table>	4		3	1	2	1	4	3	2	2
4	3	1	2	1	4	3	2	2		

Dział 1. STRUKTURA I BILANS BEZROBOTNYCH

1.1. Struktura bezrobotnych

Wyszczególnienie			Bezrobotni zarejestrowani		Bezrobotni, którzy podjęli pracę		Bezrobotni zarejestrowani				
			w miesiącu sprawozdawczym		w końcu mies. sprawozdawczego		ogółem		w tym z prawem do zasiłku		
			razem	kobiety	razem	kobiety	razem	kobiety	razem	kobiety	
			1	2	3	4	5	6	7	8	
0											
Ogółem (w. 02+04)		01	710	339	287	134	6165	2970	470	252	
z tego osoby	poprzednio pracujące		02	482	240	227	103	4269	2006	468	250
	w tym zwolnione z przyczyn dotyczących zakładu pracy		03	25	13	19	7	322	154	167	82
	dotychczas niepracujące		04	228	99	60	31	1896	964	2	2
Wybrane kategorie bezrobotnych (z ogółem)											
Zamieszkali na wsi		05	646	311	259	119	5500	2680	419	228	
w tym posiadający gospodarstwo rolne		06	41	25	19	7	466	232	70	43	
Osoby w okresie do 12 miesięcy od dnia ukończenia nauki		07	140	75	22	15	395	206	13	12	
w tym, które ukończyły szkołę wyższą, do 27 roku życia		08	57	42	12	11	116	82	4	4	
Cudzoziemcy		09	2	-	-	-	13	8	-	-	
Osoby będące w szczególnej sytuacji na rynku pracy		10	776	362	236	110	5476	2675	307	161	
z wiersza 10	do 25 roku życia		11	287	124	70	32	1516	704	33	14
	długotrwale bezrobotne		12	302	139	108	43	3672	1845	9	3
	kobiety, które nie podjęły zatrudnienia po urodzeniu dziecka		13	X	40	X	6	X	718	X	11
	powyżej 50 roku życia		14	65	31	30	8	988	313	143	67
	bez kwalifikacji zawodowych		15	196	81	52	20	2038	968	77	36
	bez doświadczenia zawodowego		16	320	146	92	45	2526	1271	5	5
	bez wykształcenia średniego		17	210	71	79	2	2882	1061	172	70
	samotnie wychowujące co najmniej jedno dziecko do 18 roku życia		18	29	24	6	5	382	329	13	12
	które po odbyciu kary pozbawienia wolności nie podjęły zatrudnienia		19	9	-	2	-	84	3	-	-
	niepełnosprawni		20	41	19	10	5	190	86	33	19
po zakończeniu realizacji kontraktu socjalnego		21	3	1	1	1	6	4	-	-	

1.2. Bilans bezrobotnych

Wyszczególnienie		Ogółem	Kobiety	Z ogółem zamieszkali na wsi		Z ogółem z prawem do zasiłku			
				razem	kobiety	razem	kobiety		
0		1	2	3	4	5	6		
Bezrobotni według stanu w końcu miesiąca poprzedzającego sprawozdanie		22	6290	3002	5603	2697	473	242	
Bezrobotni zarejestrowani w miesiącu sprawozdawczym (w.24+25)		23	710	339	646	311	84	52	
z tego	po raz pierwszy	24	229	111	213	105	25	18	
	po raz kolejny	25	481	228	433	206	59	34	
z wiersza 23	po pracach interwencyjnych	26	1	1	1	1	-	-	
	po robotach publicznych	27	4	-	4	-	1	-	
	po stażu	28	54	28	44	23	-	-	
	po odbyciu przygotowania zawodowego dorosłych	29	-	-	-	-	-	-	
	po szkoleniu	30	21	15	18	12	2	1	
	po pracach społecznie użytecznych	31	-	-	-	-	-	-	-
	po zakończeniu indywidualnego programu zatrudnienia socjalnego lub kontraktu socjalnego	32	3	1	3	1	-	-	
Osoby wyłączone z ewidencji bezrobotnych w miesiącu sprawozdawczym (w. 34+43 do 55)		33	835	371	749	328	-	-	
z tego z przyczyn	podjęcia pracy w miesiącu sprawozdawczym (w. 35+37)		34	287	134	259	119	-	-
	z tego	niesubsydiowanej	35	245	118	222	107	-	-
		w tym pracy sezonowej	36	-	-	-	-	-	-
		subsydiowanej (w. 38+39 do 42)	37	42	16	37	12	-	-
	z tego	prac interwencyjnych	38	13	6	11	4	-	-
		robót publicznych	39	4	3	3	2	-	-
		podjęcia działalności gospodarczej	40	15	6	14	5	-	-
		podjęcia pracy w ramach refundacji kosztów zatrudnienia bezrobotnego	41	10	1	9	1	-	-
		inne	42	-	-	-	-	-	-
	rozpoczęcia szkolenia		43	34	19	29	16	-	-
	rozpoczęcia stażu		44	79	54	69	45	-	-
	rozpoczęcia przygotowania zawodowego dorosłych		45	-	-	-	-	-	-
	rozpoczęcia pracy społecznie użytecznej		46	-	-	-	-	-	-
	rozpoczęcia realizacji indywidualnego programu zatrudnienia socjalnego lub podpisania kontraktu socjalnego		47	-	-	-	-	-	-
	odmowy bez uzasadnionej przyczyny przyjęcia propozycji odpowiedniej pracy lub innej formy pomocy		48	1	-	1	-	-	-
	niepotwierdzenia gotowości do pracy		49	302	87	273	79	-	-
	dobrowolnej rezygnacji ze statusu bezrobotnego		50	52	29	46	27	-	-
podjęcia nauki		51	24	14	21	13	-	-	
ukończenia 60/65 lat i więcej		52	-	-	-	-	-	-	
nabycia praw emerytalnych lub rentowych		53	11	8	8	5	-	-	
nabycia praw do świadczenia przedemerytalnego		54	12	7	12	7	-	-	
innych		55	33	19	31	17	-	-	
Bezrobotni według stanu w końcu miesiąca sprawozdawczego (w. 22+23-33)		56	6165	2970	5500	2680	-	-	
w tym zarejestrowani po raz pierwszy		57	1707	878	1599	823	-	-	

1.3. Bilans wybranych kategorii bezrobotnych, będących w szczególnej sytuacji na rynku pracy

Wyszczególnienie		Do 25 roku życia		Powyżej 50 roku życia		Długotrwale bezrobotni		
		razem	kobiety	razem	kobiety	razem	kobiety	
0		1	2	3	4	5	6	
Bezrobotni według stanu w końcu miesiąca poprzedzającego sprawozdanie		58	1519	710	1013	311	3732	1849
Bezrobotni zarejestrowani w miesiącu sprawozdawczym (w. 60+61)		59	287	124	65	31	302	139
z tego	po raz pierwszy	60	147	65	11	5	X	X
	po raz kolejny	61	140	59	54	26	302	139
z wiersza 59	po pracach interwencyjnych	62	-	-	-	-	1	1
	po robotach publicznych	63	-	-	1	-	1	-
	po stażu	64	16	8	7	3	26	10
	po odbyciu przygotowania zawodowego dorosłych	65	-	-	-	-	-	-
	po szkoleniu	66	10	8	1	1	10	9
	po pracach społecznie użytecznych	67	-	-	-	-	-	-
	po zakończeniu indywidualnego programu zatrudnienia socjalnego lub kontraktu socjalnego	68	1	-	-	-	-	-
Osoby wyłączone z ewidencji bezrobotnych w miesiącu sprawozdawczym (w. 70+79 do 91)		69	272	122	90	29	362	143
podjęcia pracy w mies. sprawozdawczym (w. 71+73)		70	70	32	30	8	108	43
z tego	niesubsydiowanej	71	61	32	23	6	89	34
	w tym pracy sezonowej	72	-	-	-	-	-	-
subsydiowanej (w. 74+75 do 78)		73	9	-	7	2	19	9
z tego	prac interwencyjnych	74	-	-	5	1	6	1
	robót publicznych	75	-	-	-	-	2	2
z tego	podjęcia działalności gospodarczej	76	5	-	2	1	7	5
	podjęcia pracy w ramach refundacji kosztów zatrudnienia bezrobotnego	77	4	-	-	-	4	1
	inne	78	-	-	-	-	-	-
z tego z przyczyn	rozpoczęcia szkolenia	79	15	9	3	2	13	8
	rozpoczęcia stażu	80	25	14	2	2	29	21
	rozpoczęcia przygotowania zawodowego dorosłych	81	-	-	-	-	-	-
	rozpoczęcia pracy społecznie użytecznej	82	-	-	-	-	-	-
	rozpoczęcia realizacji indywidualnego programu zatrudnienia socjalnego lub podpisania kontraktu socjalnego	83	-	-	-	-	-	-
	odmowy bez uzasadnionej przyczyny przyjęcia propozycji odpowiedniej pracy lub innej formy pomocy	84	-	-	-	-	1	-
	niepotwierdzenia gotowości do pracy	85	118	43	28	3	167	48
	dobrowolnej rezygnacji ze statusu bezrobotnego	86	17	10	3	3	16	9
	podjęcia nauki	87	20	12	-	-	7	4
	ukończenia 60/65 lat i więcej	88	X	X	-	-	-	-
	nabycia praw emerytalnych lub rentowych	89	-	-	4	2	5	3
	nabycia praw do świadczenia przedemerytalnego	90	X	X	12	7	1	-
innych	91	7	2	8	2	15	7	
Bezrobotni, którzy w miesiącu sprawozdawczym utracili status osoby będącej w szczególnej sytuacji na rynku pracy		92	18	8	X	X	X	X
Bezrobotni według stanu w końcu miesiąca sprawozdawczego (w. 58+59-69-92)		93	1516	704	988	313	3672	1845
w tym zarejestrowani po raz pierwszy		94	842	404	195	74	760	427

1.4. Aktywne formy przeciwdziałania bezrobociu

Wyszczególnienie			Razem	Kobiety
			w końcu miesiąca sprawozdawczego	
0			1	2
Osoby bezrobotne	zatrudnione przy pracach interwencyjnych	95	22	12
	zatrudnione przy robotach publicznych	96	4	3
	odbywające szkolenie	97	18	6
	odbywające staż	98	273	183
	odbywające przygotowanie zawodowe dorosłych	99	-	-
	odbywające prace społecznie użyteczne	100	23	12

Dział 2. POSZUKUJĄCY PRACY, OSOBY UPRAWNIONE DO DODATKU AKTYWIZACYJNEGO, OSOBY UCZESTNICZĄCE W DZIAŁANIACH REALIZOWANYCH W RAMACH PROJEKTÓW WSPÓLFINANSOWANYCH Z EUROPEJSKIEGO FUNDUSZU SPOŁECZNEGO, CUDZOZIEMCY Z PRAWEM DO ZASIŁKU

2.1. Poszukujący pracy

Wyszczególnienie			Ogółem	Kobiety	
0			1	2	
Poszukujący pracy według stanu w końcu miesiąca poprzedzającego sprawozdanie			01	199	124
Poszukujący pracy zarejestrowani w miesiącu sprawozdawczym			02	43	33
Osoby wyłączone z ewidencji poszukujących pracy w miesiącu sprawozdawczym (w.04+05 do 10)			03	29	17
z tego z przyczyn	podjęcia pracy		04	4	3
	rozpoczęcia szkolenia		05	-	-
	rozpoczęcia przygotowania zawodowego dorosłych		06	-	-
	niepotwierdzenia zainteresowania pomocą określoną w ustawie		07	18	10
	niepodjęcia lub przerwania uczestnictwa w oferowanym działaniu		08	-	-
	dobrowolnej rezygnacji		09	7	4
	innych		10	-	-
Poszukujący pracy według stanu w końcu miesiąca sprawozdawczego (w. 01+02-03)			11	213	140
z wiersza 11	niepełnosprawni niepozostający w zatrudnieniu		12	31	11
	będący w okresie wypowiedzenia stosunku pracy lub stosunku służbowego z przyczyn dotyczących zakładu pracy		13	-	-
	zatrudnieni u pracodawcy, wobec którego ogłoszono upadłość lub który jest w stanie likwidacji, z wyłączeniem likwidacji w celu prywatyzacji		14	-	-
	otrzymujący świadczenie socjalne przysługujące na urlopie górniczym lub górniczy zasiłek socjalny		15	-	-
	uczestniczący w zajęciach w Centrum Integracji Społecznej lub indywidualnym programie integracji		16	-	-
	żołnierze rezerwy		17	-	-
	pobierający rentę szkoleniową		18	-	-
	pobierający świadczenie szkoleniowe		19	-	-
	podlegający ubezpieczeniu społecznemu rolników jako domownik lub małżonek rolnika, jeżeli zamierza podjąć zatrudnienie, inną pracę zarobkową lub działalność gospodarczą poza rolnictwem		20	1	1
	pracownicy w wieku 45 lat i powyżej		21	14	9

2.2. Osoby, które:

Wyszczególnienie			Razem	Kobiety	Razem	Kobiety
			w miesiącu sprawozdawczym		w końcu miesiąca sprawozdawczego	
0			1	2	3	4
nabyły uprawnienie do dodatku aktywizacyjnego w wyniku podjęcia zatrudnienia	skierowane przez powiatowy urząd pracy	22	-	-	-	-
	z własnej inicjatywy	23	12	8	19	12
rozpoczęły udział w działaniach realizowanych w ramach projektów współfinansowanych z EFS		24	62	37	X	X
w tym	projektach systemowych realizowanych przez powiatowe urzędy pracy	25	61	36	X	X
	projektach konkursowych realizowanych przez powiatowe urzędy pracy	26	1	1	X	X
Zarejestrowane jako cudzoziemcy z prawem do zasiłku		27	-	-	-	-
w tym z krajów EOG oraz Szwajcarii		28	-	-	-	-
Zarejestrowane jako cudzoziemcy bez prawa do zasiłku		29	2	-	14	9
w tym z krajów EOG oraz Szwajcarii		30	-	-	-	-
Polacy z prawem do zasiłku transferowego		31	1	1	2	1

Dział 3. POŚREDNICTWO PRACY I WYBRANE FORMY AKTYWIZACJI

3.1. Wolne miejsca pracy i miejsca aktywizacji zawodowej

Wyszczególnienie		Zgłoszone w miesiącu sprawozdawczym				W końcu miesiąca sprawozdawczego			
		razem	z rubr. 1 dotyczące pracy			razem	w tym niewykorzystane dłużej niż 30 dni		
			subsydiowanej	z sektora publicznego	sezonowej				
0		1	2	3	4	5	6		
Ogółem wolne miejsca pracy i miejsca aktywizacji zawodowej (w.02+03)	01	269	82	53	162	145	1		
z ogółem	zatrudnienie lub inna praca zarobkowa	02	198	11	24	162	122	1	
		miejsca aktywizacji zawodowej	03	71	71	29	X	23	-
	z tego	staże	04	71	71	29	X	23	-
		przygotowanie zawodowe dorosłych	05	-	-	-	X	-	-
		prace społecznie użyteczne	06	-	-	-	X	-	-
	dla niepełnosprawnych	07	8	-	-	8	6	-	
	dla osób w okresie do 12 miesięcy od dnia ukończenia nauki	08	-	-	-	-	-	-	

3.2. Osoby objęte indywidualnym planem działania

Wyszczególnienie			Osoby objęte indywidualnym planem działania			
			bezrobotni		poszukujący pracy	
			razem	kobiety	razem	kobiety
0			1	2	3	4
Przygotowano IPD	w miesiącu sprawozdawczym	09	1191	559	14	8
Przerwali realizację IPD		10	164	80	-	-
w tym z powodu podjęcia pracy		11	45	16	-	-
Zakończyli realizację IPD		12	112	59	2	-
Realizujący IPD w końcu miesiąca sprawozdawczego		13	6999	3411	61	33

Dział 4. ZGŁOSZENIA ZWOLNIEŃ I ZWOLNIENIA GRUPOWE, ZWOLNIENIA MONITOROWANE

Wyszczególnienie		W miesiącu sprawozdawczym				W końcu miesiąca sprawozdawczego			
		z sektora publicznego		z sektora prywatnego		z sektora publicznego		z sektora prywatnego	
		zakłady	osoby	zakłady	osoby	zakłady	osoby	zakłady	osoby
0		1	2	3	4	5	6	7	8
Zgłoszenia zwolnień grupowych	01	-	-	-	-	-	-	-	-
Zwolnienia grupowe	02	-	-	-	-	x	x	x	x
Zwolnienia monitorowane	03	-	-	-	-	x	x	x	x

Sporządził: Sławomir Wąsala

81 745-18-15 (do 16) w.227

.....
(wyjaśnienia dotyczące sprawozdania
można uzyskać pod numerem telefonu)

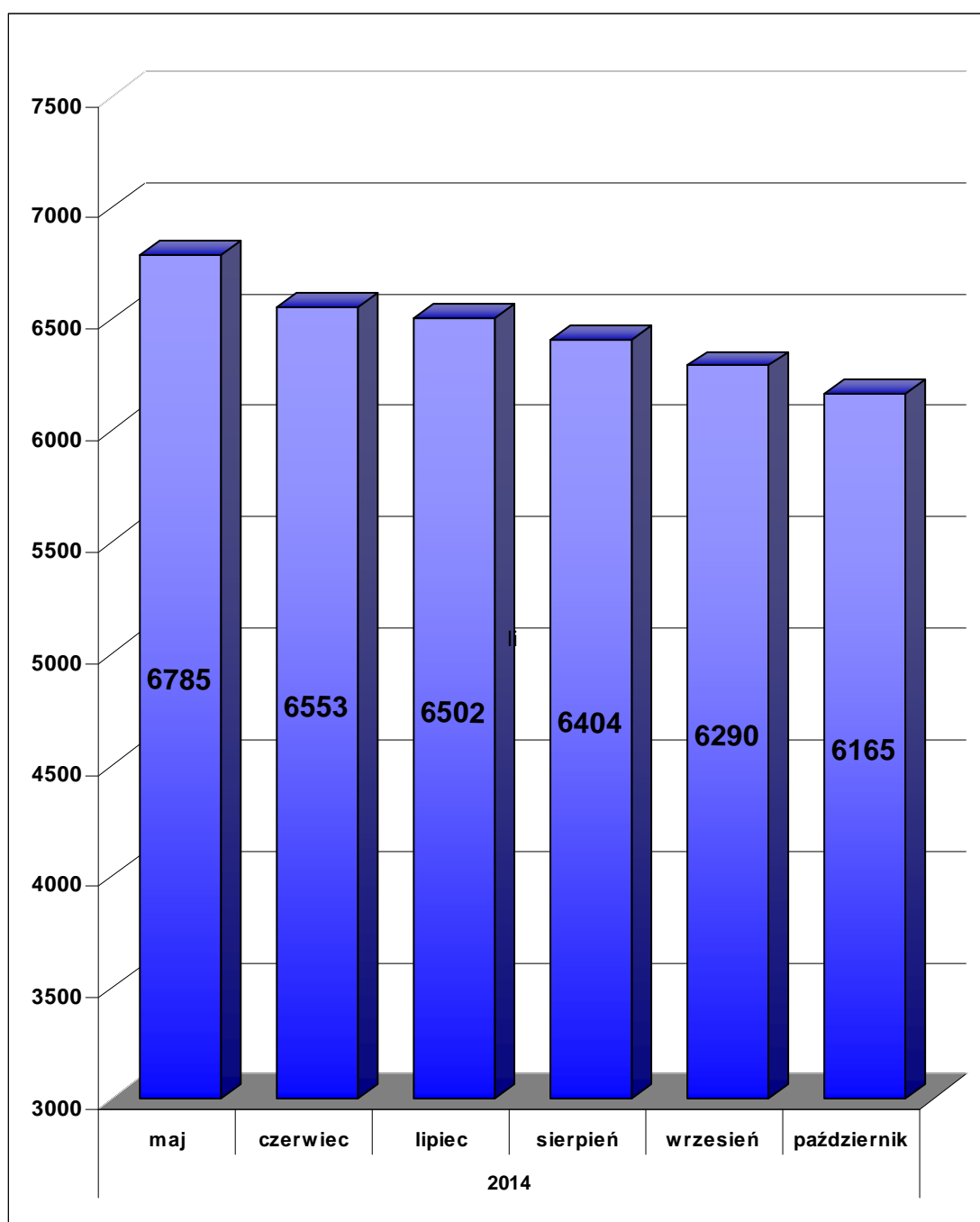
Lublin, dn. 6.11.2014 r.

.....
(miejsowość, data)

.....
(pieczęć imienna i podpis osoby
działającej w imieniu sprawozdawcy)

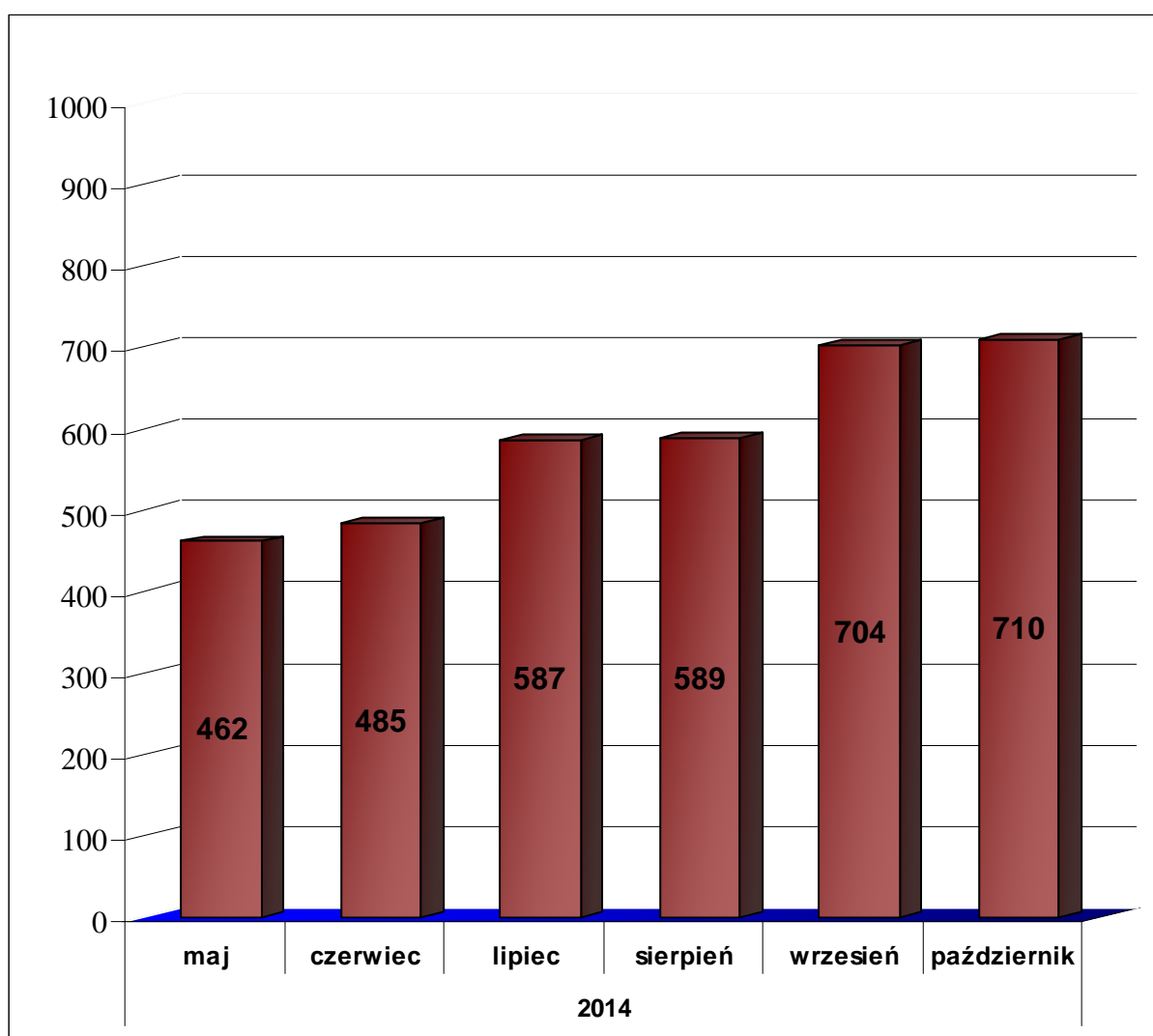
Bezrobotni figurujący w rejestrze urzędu pracy w ostatnim półroczu

rok	2014					
miesiąc	maj	czerwiec	lipiec	sierpień	wrzesień	październik
osoby zarejestrowane	6785	6553	6502	6404	6290	6165



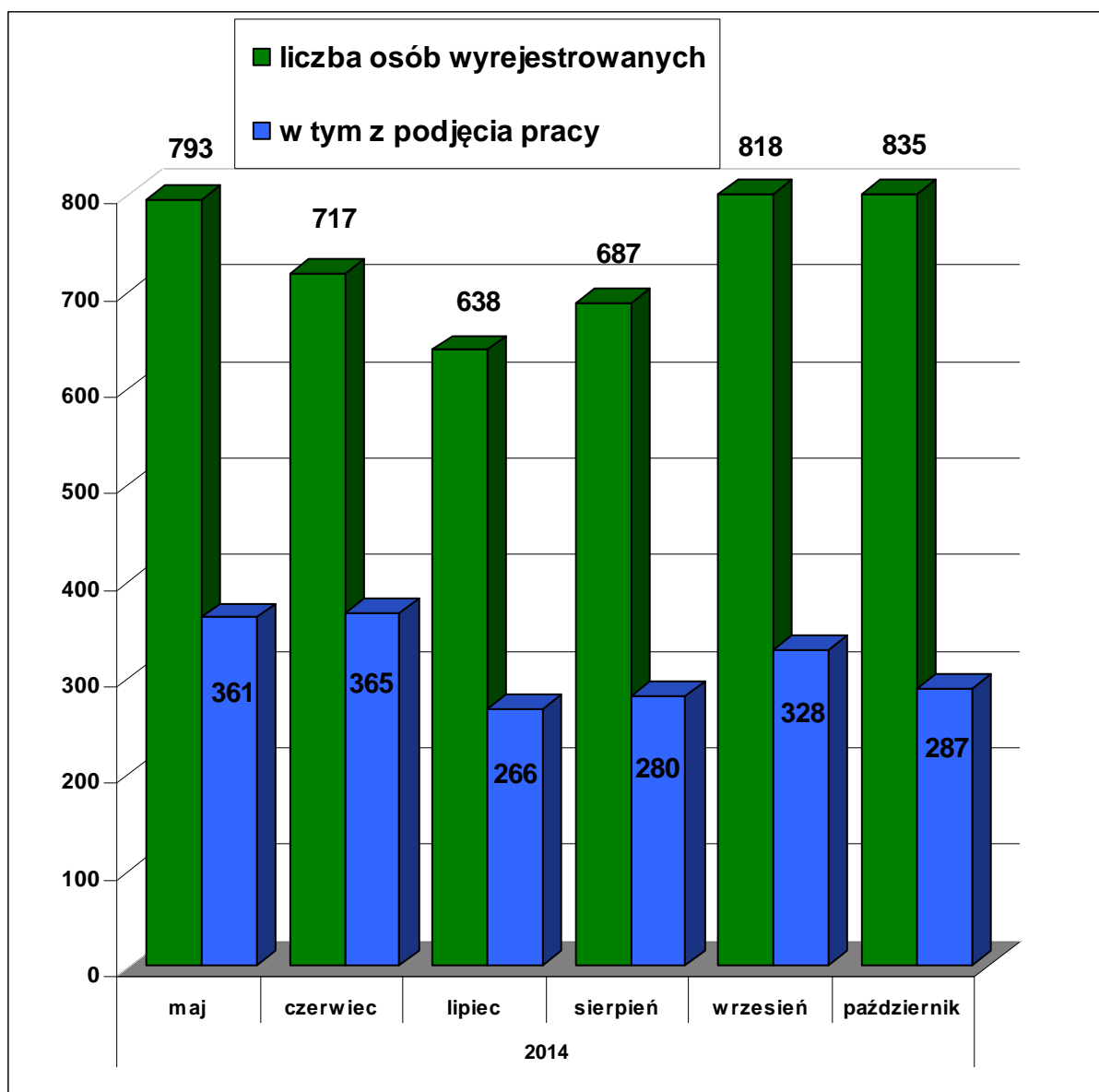
Osoby bezrobotne włączane do ewidencji bezrobotnych w ostatnim półroczu

rok	2014					
miesiąc	maj	czerwiec	lipiec	sierpień	wrzesień	październik
osoby zarejestrowane w danym miesiącu	462	485	587	589	704	710



Osoby bezrobotne wyłączone z ewidencji bezrobotnych w ostatnim półroczu

rok	2014					
miesiąc	maj	czerwiec	lipiec	sierpień	wrzesień	październik
osoby wyrejestrowane	793	717	638	687	818	835
w tym podjęcie pracy	361	365	266	280	328	287



Osoby bezrobotne wg miejsca zarejestrowania w ostatnich trzech miesiącach

	2014		
	Sierpień	Wrzesień	Październik
PUP Lublin	2640	2623	2538
Filia w Bełżycach	1853	1785	1756
Filia w Bychawie	1911	1882	1871

