

Powiatowy Urząd Pracy

w Lublinie

ZESTAWIENIA STATYSTYCZNE

Stan na koniec **lipca 2015 r**

MINISTERSTWO PRACY I POLITYKI SPOŁECZNEJ,
ul. Nowogrodzka 1/3/5, 00-513 Warszawa

Powiatowy Urząd Pracy w Lublinie	MPiPS – 01 Sprawozdanie o rynku pracy	Wysłać do 5. dnia roboczego każdego miesiąca z danymi za poprzedni miesiąc do wojewódzkiego urzędu pracy
Numer identyfikacyjny REGON 431214322		
Za miesiąc lipiec 2015		

Dział 1. STRUKTURA I BILANS BEZROBOTNYCH

1.1. Struktura bezrobotnych

Wyszczególnienie		Bezrobotni zarejestrowani		Bezrobotni, którzy podjęli pracę		Bezrobotni zarejestrowani				
		w miesiącu sprawozdawczym		w końcu mies. sprawozdawczego		ogółem		w tym z prawem do zasiłku		
		razem	kobiety	razem	kobiety	razem	kobiety	razem	kobiety	
0		1	2	3	4	5	6	7	8	
Ogółem (w. 02+04)		01	753	404	300	125	5696	2733	510	263
z tego osoby	poprzednio pracujące	02	525	294	238	102	4096	1894	510	263
	w tym zwolnione z przyczyn dotyczących zakładu pracy	03	37	21	21	12	301	130	153	68
	dotychczas niepracujące	04	228	110	62	23	1600	839	0	0
Wybrane kategorie bezrobotnych (z ogółem)										
Zamieszkali na wsi		05	669	363	259	111	5084	2471	466	244
w tym posiadający gospodarstwo rolne		06	37	19	15	7	424	184	58	25
Osoby w okresie do 12 miesięcy od dnia ukończenia nauki		07	118	69	13	6	209	118	3	1
Cudzoziemcy		08	0	0	0	0	9	7	0	0
Bez kwalifikacji zawodowych		09	230	113	76	29	1882	885	91	45
Bez doświadczenia zawodowego		10	323	161	105	41	2146	1100	1	1
Kobiety, które nie podjęły zatrudnienia po urodzeniu dziecka		11	X	24	X	9	X	703	X	13
Osoby będące w szczególnej sytuacji na rynku pracy		12	735	379	265	111	4969	2402	323	168
z wiersza 12	do 30 roku życia	13	470	242	164	69	2265	1184	101	54
	w tym do 25 roku życia	14	309	152	87	32	1184	573	28	13
	długotrwale bezrobotne	15	237	112	113	45	3282	1594	4	1
	powyżej 50 roku życia	16	79	37	32	9	1096	352	181	84
	korzystające ze świadczeń z pomocy społecznej	17	0	0	0	0	0	0	0	0
	posiadające co najmniej jedno dziecko do 6 roku życia	18	48	40	34	18	773	636	54	41
	posiadające co najmniej jedno dziecko niepełnosprawne do 18 roku życia	19	2	2	0	0	10	5	0	0
	niepełnosprawni	20	36	24	8	5	195	100	27	20

1.2 Bilans bezrobotnych

Wyszczególnienie		Ogółem	Kobiety	Z ogółem zamieszkali na wsi		Z ogółem z prawem do zasiłku		
				razem	kobiety	razem	kobiety	
0		1	2	3	4	5	6	
Bezrobotni według stanu w końcu miesiąca poprzedzającego sprawozdanie		21	5742	2670	5118	2411	521	255
Bezrobotni zarejestrowani w miesiącu sprawozdawczym (w. 23+24)		22	753	404	669	363	115	69
z tego	po raz pierwszy	23	199	119	183	111	21	14
	po raz kolejny	24	554	285	486	252	94	55
z wie- rsza 22	po pracach interwencyjnych	25	0	0	0	0	0	0
	po robotach publicznych	26	0	0	0	0	0	0
	po stażu	27	45	29	36	22	0	0
	po odbyciu przygotowania zawodowego dorosłych	28	0	0	0	0	0	0
	po szkoleniu	29	35	5	32	4	2	0
	po pracach społecznie użytecznych	30	1	0	1	0		
Osoby wyłączone z ewidencji bezrobotnych w miesiącu sprawozdawczym (w.32+49+51+53+54+56 do 65)		31	799	341	703	303		
z tego z tego z tego z przyczyn:	podjęcia pracy w mies. sprawozdawczym (w. 33+36)	32	300	125	259	111		
	niesubsydiowanej	33	265	112	229	99		
	w tym podjęcie działalności gospodarczej	34	5	2	5	2		
	w tym pracy sezonowej	35	0	0	0	0		
	subsydiowanej (w.37+38+39+41 do 48)	36	35	13	30	12		
	prac interwencyjnych	37	14	8	12	7		
	robót publicznych	38	4	1	4	1		
	podjęcia działalności gospodarczej	39	11	2	9	2		
	w tym w ramach bonu na zasiedlenie	40	0	0	0	0		
	podjęcia pracy w ramach refundacji kosztów zatrudnienia bezrobotnego	41	5	2	5	2		
	podjęcia pracy poza miejscem zamieszkania w ramach bonu na zasiedlenie	42	0	0	0	0		
	z tego podjęcia pracy w ramach bonu zatrudnieniowego	43	0	0	0	0		
	podjęcia pracy w ramach świadczenia aktywizacyjnego	44	0	0	0	0		
	podjęcia pracy w ramach grantu na telepracę	45	0	0	0	0		
	podjęcia pracy w ramach refundacji składek na ubezpieczenia społeczne	46	0	0	0	0		
	podjęcia pracy w ramach dofinansowania wynagrodzenia za zatrudnienie skierowanego bezrobotnego powyżej 50 roku życia	47	1	0	0	0		
	inne	48	0	0	0	0		
	rozpoczęcia szkolenia	49	36	18	32	17		
	w tym w ramach bonu szkoleniowego	50	1	0	0	0		
	rozpoczęcia stażu	51	110	77	95	67		
	w tym w ramach bonu stażowego	52	0	0	0	0		
	rozpoczęcia przygotowania zawodowego dorosłych	53	0	0	0	0		
	rozpoczęcia prac społecznie użytecznych	54	3	2	3	2		
w tym w ramach PAI	55	0	0	0	0			
skierowania do agencji zatrudnienia w ramach zlecania działań aktywizacyjnych	56	0	0	0	0			
odmowy bez uzasadnionej przyczyny przyjęcia propozycji odpowiedniej pracy lub innej formy pomocy, w tym w ramach PAI	57	7	2	7	2			
odmowy ustalenia profilu pomocy	58	0	0	0	0			
niepotwierdzenia gotowości do pracy	59	245	61	229	59			

dobrowolnej rezygnacji ze statusu bezrobotnego	60	61	35	49	28
podjęcia nauki	61	0	0	0	0
osiągnięcia wieku emerytalnego	62	3	3	1	1
nabycia praw emerytalnych lub rentowych	63	2	0	1	0
nabycia praw do świadczenia przedemerytalnego	64	5	3	3	1
innych	65	27	15	24	15
Bezrobotni według stanu w końcu miesiąca sprawozdawczego (w.21+22-31)	66	5696	2733	5084	2471
w tym zarejestrowani po raz pierwszy	67	1429	769	1342	721

1.3 Bilans wybranych kategorii bezrobotnych, będących w szczególnej sytuacji na rynku pracy.

Wyszczególnienie		Do 30 roku życia		w tym do 25 roku życia		Powyżej 50 roku życia		Długotrwale bezrobotni	
		razem	kobiety	razem	kobiety	razem	kobiety	razem	kobiety
0		1	2	3	4	5	6	7	8
Bezrobotni według stanu w końcu miesiąca poprzedzającego sprawozdanie	68	2279	1153	1183	554	1091	339	3387	1630
Bezrobotni zarejestrowani w miesiącu sprawozdawczym (w.70+71)	69	470	242	309	152	79	37	237	112
z tego									
po raz pierwszy	70	161	98	122	71	12	2	X	X
po raz kolejny	71	309	144	187	81	67	35	237	112
z tego									
po pracach interwencyjnych	72	0	0	0	0	0	0	0	0
po robotach publicznych	73	0	0	0	0	0	0	0	0
po stażu	74	37	23	29	15	4	2	11	8
po odbyciu przygotowania zawodowego dorosłych	75	0	0	0	0	0	0	0	0
po szkoleniu	76	24	2	15	1	1	0	16	3
po pracach społecznie użytecznych	77	0	0	0	0	0	0	1	0
Osoby wyłączone z ewidencji bezrobotnych w miesiącu sprawozdawczym (w. 79+96+98+100+101+103 do 112)	78	462	202	279	120	74	24	342	148
z tego									
podjęcia pracy w mies. sprawozdawczym (w.80+83)	79	164	69	87	32	32	9	113	45
z tego									
niesubsydiowanej	80	148	63	79	27	27	7	101	40
z tego									
w tym podjęcie działalności gospodarczej	81	3	1	2	0	0	0	3	1
pracy sezonowej	82	0	0	0	0	0	0	0	0
subsydiowanej (w.84+85+86+88 do 95)	83	16	6	8	5	5	2	12	5
z tego									
prac interwencyjnych	84	6	4	5	3	3	2	3	2
robot publicznych	85	0	0	0	0	1	0	3	1
podjęcia działalności gospodarczej	86	7	1	2	1	0	0	2	0
w tym w ramach bonu na zasiedlenie	87	0	0	0	0	X	X	0	0
podjęcia pracy w ramach refundacji kosztów zatrudnienia bezrobotnego	88	3	1	1	1	0	0	3	2
z tego									
podjęcia pracy poza miejscem zamieszkania w ramach bonu na zasiedlenie	89	0	0	0	0	X	X	0	0
podjęcia pracy w ramach bonu zatrudnieniowego	90	0	0	0	0	X	X	0	0
podjęcia pracy w ramach świadczenia aktywizacyjnego	91	0	0	0	0	0	0	0	0
podjęcia pracy w ramach grantu na telepracę	92	0	0	0	0	0	0	0	0
podjęcia pracy w ramach refundacji składek na ubezpieczenia społeczne	93	0	0	0	0	X	X	0	0
z tego									
podjęcia pracy w ramach dofinansowania wynagrodzenia za zatrudnienie skierowanego bezrobotnego powyżej 50 roku życia	94	X	X	X	X	1	0	1	0
inne	95	0	0	0	0	0	0	0	0
rozpoczęcia szkolenia	96	26	17	16	12	1	0	25	13
w tym w ramach bonu szkoleniowego	97	1	0	0	0	X	X	0	0
rozpoczęcia stażu	98	88	61	58	38	5	2	27	21
w tym w ramach bonu stażowego	99	0	0	0	0	X	X	0	0
rozpoczęcia przygotowania zawodowego dorosłych	100	0	0	0	0	0	0	0	0
rozpoczęcia prac społecznie użytecznych	101	1	0	1	0	0	0	3	2

w tym w ramach PAI	102	0	0	0	0	0	0	0	0
skierowanie do agencji zatrudnienia w ramach zlecania działań aktywizacyjnych	103	0	0	0	0	0	0	0	0
odmowy bez uzasadnionej przyczyny przyjęcia propozycji odpowiedniej pracy lub innej formy pomocy, w tym w ramach PAI	104	4	1	3	1	0	0	3	0
odmowy ustalenia profilu pomocy	105	0	0	0	0	0	0	0	0
niepotwierdzenia gotowości do pracy	106	130	26	84	19	17	2	117	39
dobrowolnej rezygnacji ze statusu bezrobotnego	107	40	22	24	14	3	2	35	20
podjęcia nauki	108	0	0	0	0	0	0	0	0
osiągnięcia wieku emerytalnego	109	X	X	X	X	3	3	2	2
nabycia praw emerytalnych lub rentowych	110	0	0	0	0	1	0	1	0
nabycia praw do świadczenia przedemerytalnego	111	X	X	X	X	5	3	0	0
innych	112	9	6	6	4	7	3	16	6
Bezrobotni, którzy w miesiącu sprawozdawczym utracili status osoby będącej w szczególnej sytuacji na rynku pracy	113	22	9	29	13	X	X	X	X
Bezrobotni według stanu w końcu miesiąca sprawozdawczego (w.68+69-78)	114	2265	1184	1184	573	1096	352	3282	1594
w tym zarejestrowani po raz pierwszy	115	863	494	596	317	225	74	573	320

Dział 1-4. Aktywne formy przeciwdziałania bezrobociu

Wyszczególnienie			Razem	Kobiety
			w końcu miesiąca sprawozdawczego	
0			1	2
Osoby bezrobotne	zatrudnione przy pracach interwencyjnych	116	64	33
	zatrudnione przy robotach publicznych	117	24	4
	podbawające szkolenie	118	15	0
	w tym w ramach bonu szkoleniowego	119	1	0
	podbawające staż	120	366	256
	w tym w ramach bonu stażowego	121	18	12
	podbawające przygotowanie zawodowe dorosłych	122	0	0
	podbawające prace społecznie użyteczne	123	24	14
	w tym w ramach PAI	124	0	0
	zatrudnione w ramach świadczenia aktywizacyjnego	125	2	2
	zatrudnione w ramach grantu na telepracę	126	0	0
	zatrudnione w ramach refundacji składek na ubezpieczenie społeczne	127	0	0
	zatrudnione w ramach dofinansowania wynagrodzenia za zatrudnienie skierowanego bezrobotnego powyżej 50 roku życia	128	21	7
	w tym powyżej 60 roku życia	129	0	0

Dział 2.

POSZUKUJĄCY PRACY, OSOBY UPRAWNIONE DO DODATKU AKTYWIZACYJNEGO, OSOBY UCZESTNICZĄCE W DZIAŁANIACH REALIZOWANYCH W RAMACH PROJEKTÓW WSPÓLFINANSOWANYCH Z EURO PEJSKIEGO FUNDUSZU SPOŁECZNEGO, CUDZOZIEMCY

2.1. Poszukujący pracy

Wyszczególnienie		Ogółem	Kobiety
0		1	2
Poszukujący pracy według stanu w końcu miesiąca poprzedzającego sprawozdanie		207	141
Poszukujący pracy zarejestrowani w miesiącu sprawozdawczym		26	10
Osoby wyłączone z ewidencji poszukujących pracy w miesiącu sprawozdawczym (w.04+05 do 10)		45	37
z tego z przyczyn	podjęcia pracy	04	6
	rozpoczęcia szkolenia	05	0
	rozpoczęcia przygotowania zawodowego dorosłych	06	0
	niepotwierdzenia zainteresowania pomocą określoną w ustawie	07	9
	niepodjęcia lub przerwania uczestnictwa w oferowanym działaniu	08	0
	dobrowolnej rezygnacji	09	22
	innych	10	0
Poszukujący pracy według stanu w końcu miesiąca sprawozdawczego (w.01+02-03)		11	114
z wiersza 11	niepełnosprawni niepozostający w zatrudnieniu	12	13
	będący w okresie wypowiedzenia stosunku pracy lub stosunku służbowego z przyczyn dotyczących zakładu pracy	13	0
	zatrudnieni u pracodawcy, wobec którego ogłoszono upadłość lub który jest w stanie likwidacji, z wyłączeniem likwidacji w celu prywatyzacji	14	0
	otrzymujący świadczenie socjalne przysługujące na urlopie górniczym lub górniczy zasiłek socjalny	15	0
	uczestniczący w zajęciach w Centrum Integracji Społecznej lub indywidualnym programie integracji	16	0
	żołnierze rezerwy	17	0
	pobierający rentę szkoleniową	18	0
	pobierający świadczenie szkoleniowe	19	0
	podlegający ubezpieczeniu społecznemu rolników jako domownik lub małżonek rolnika, jeżeli zamierza podjąć zatrudnienie, inną pracę zarobkową lub działalność gospodarczą poza rolnictwem	20	1
	cudzoziemcy	21	1
	pracownicy w wieku 45 lat i powyżej	22	7

2.2. Osoby, które:

Wyszczególnienie			Razem	Kobiety	Razem	Kobiety
			w miesiącu sprawozdawczym		w końcu miesiąca sprawozdawczego	
0			1	2	3	4
nabyły uprawnienie do dodatku aktywizacyjnego w wyniku podjęcia zatrudnienia	skierowane przez powiatowy urząd pracy	23	0	0	0	0
	z własnej inicjatywy	24	2	0	14	5
rozpoczęły udział w działaniach realizowanych w ramach projektów współfinansowanych z EFS			25	46	23	X
z tego	projektach pozakonkursowych realizowanych przez powiatowe urzędy pracy	26	46	23	X	X
	projektach konkursowych realizowanych przez powiatowe urzędy pracy	27	0	0	X	X
Zarejestrowane jako cudzoziemcy z prawem do zasiłku			28	0	0	0
w tym z krajów EOG oraz Szwajcarii			29	0	0	0
Zarejestrowane jako cudzoziemcy bez prawa do zasiłku			30	0	0	10
w tym z krajów EOG oraz Szwajcarii			31	0	0	0
Polacy z prawem do zasiłku transferowego			32	1	0	3

Dział 3. POŚREDNICTWO PRACY I WYBRANE FORMY AKTYWIZACJI

3.1 Wolne miejsca pracy i miejsca aktywizacji zawodowej

Wyszczególnienie		Zgłoszone w miesiącu sprawozdawczym				W końcu miesiąca sprawozdawczego			
		razem	z rubr.1 dotyczące pracy			razem	w tym niewykorzystane dłużej niż 30 dni		
			subsydiowa nej	z sektora publicznego	sezonowej				
0		1	2	3	4	5	6		
Ogółem wolne miejsca pracy i miejsca aktywizacji zawodowej (w.02+w.03)		01	375	143	42	212	186	18	
z ogółem	zatrudnienie lub inna praca zarobkowa	02	259	27	15	212	167	17	
	miejsca aktywizacji zawodowej	03	116	116	27	X	19	1	
	z tego	staże	04	116	116	27	X	19	1
		przygotowanie zawodowe dorosłych	05	0	0	0	X	0	0
		prace społecznie użyteczne	06	0	0	0	X	0	0
	dla niepełnosprawnych	07	7	3	1	2	3	0	
	dla osób w okresie do 12 miesięcy od dnia ukończenia nauki	08	0	0	0	0	0	0	

3.2 Osoby objęte indywidualnym planem działania

Wyszczególnienie			Osoby objęte indywidualnym planem działania			
			bezrobotni		poszukujący pracy	
			razem	kobiety	razem	kobiety
0			1	2	3	4
Przygotowano IPD	w miesiącu sprawozdawczym	09	535	277	3	3
Przerwali realizację IPD		10	385	144	4	1
w tym z powodu podjęcia pracy		11	187	74	1	1
Zakończyli realizację IPD		12	4	1	0	0
Realizujący IPD w końcu miesiąca sprawozdawczego		13	6046	2923	29	16

3.3 Profile pomocy

Wyszczególnienie		Liczba bezrobotnych dla których ustalono profil pomocy		Liczba wywiadów zakończonych ustaleniem profilu pomocy		Liczba bezrobotnych z ustalonym profilem pomocy		
		razem	kobiety	razem	kobiety	razem	kobiety	
		w miesiącu sprawozdawczym		w końcu miesiąca sprawozdawczego				
0		1	2	3	4	5	6	
Ogółem (w. 15+16+17)		14	636	341	636	341	5472	2603
z tego	profil I	15	X	X	13	9	37	18
	profil II	16	X	X	552	291	3796	1699
	profil III	17	X	X	71	41	1639	886

Dział 4. ZGŁOSZENIA ZWOLNIEŃ I ZWOLNIENIA GRUPOWE, ZWOLNIENIA MONITOROWANE

Wyszczególnienie		W miesiącu sprawozdawczym				W końcu miesiąca sprawozdawczego			
		z sektora publicznego		z sektora prywatnego		z sektora publicznego		z sektora prywatnego	
		zakłady	osoby	zakłady	osoby	zakłady	osoby	zakłady	osoby
0		1	2	3	4	5	6	7	8
Zgłoszenia zwolnień grupowych	01	0	0	0	0	0	0	0	0
Zwolnienia grupowe	02	0	0	0	0	X	X	X	X
Zwolnienia monitorowane	03	0	0	0	0	X	X	X	X

Czas na przygotowanie danych do wypełnienia formularza (min)	1080
Czas na wypełnienie formularza (min)	520

Sporządził: Jarosław Mączka

81 566-00-36 w. 16

.....
(wyjaśnienia dotyczące sprawozdania
można uzyskać pod numerem telefonu)

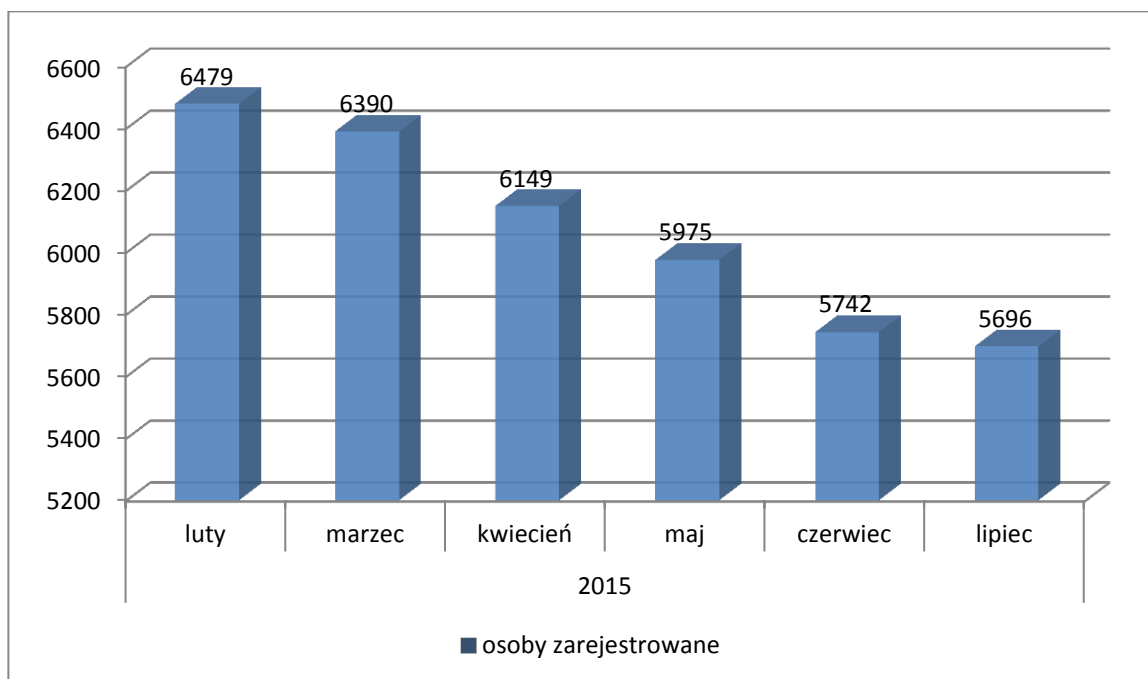
Bychawa, dn. 10.08.2015 r.

.....
(miejscowość, data)

.....
(pieczętka imienna i podpis osoby
działającej w imieniu sprawozdawcy)

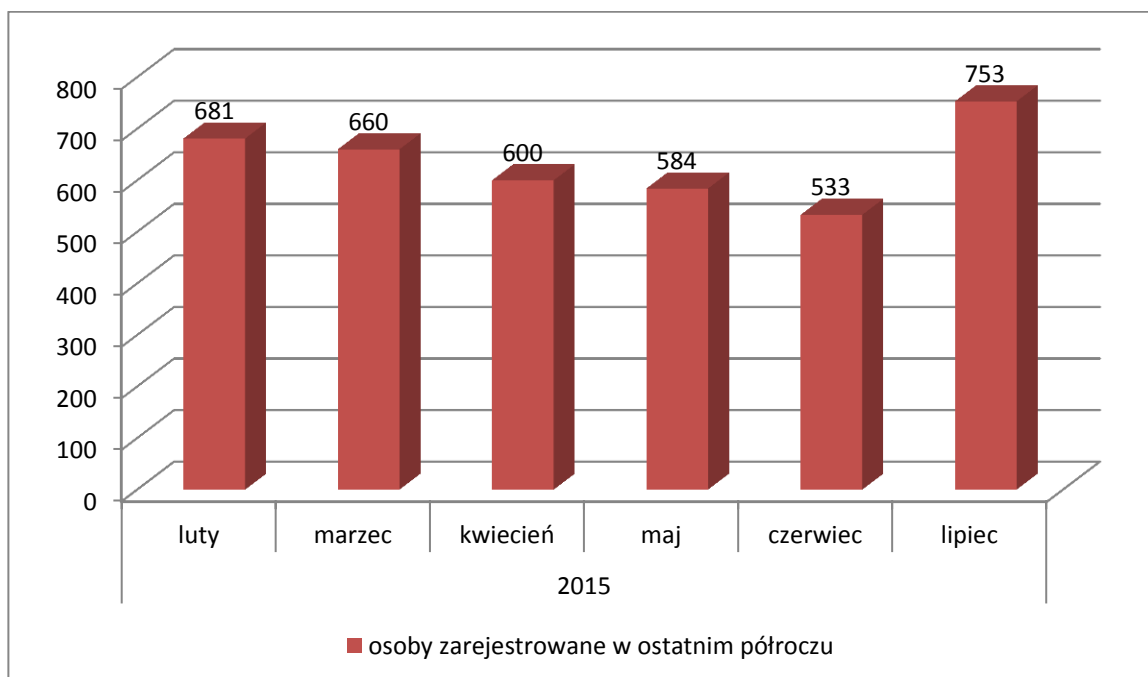
Bezrobotni figurujący w rejestrze urzędu pracy w ostatnim półroczu

rok	2015					
miesiąc	luty	marzec	kwiecień	maj	czerwiec	lipiec
osoby zarejestrowane	6479	6390	6149	5975	5742	5696



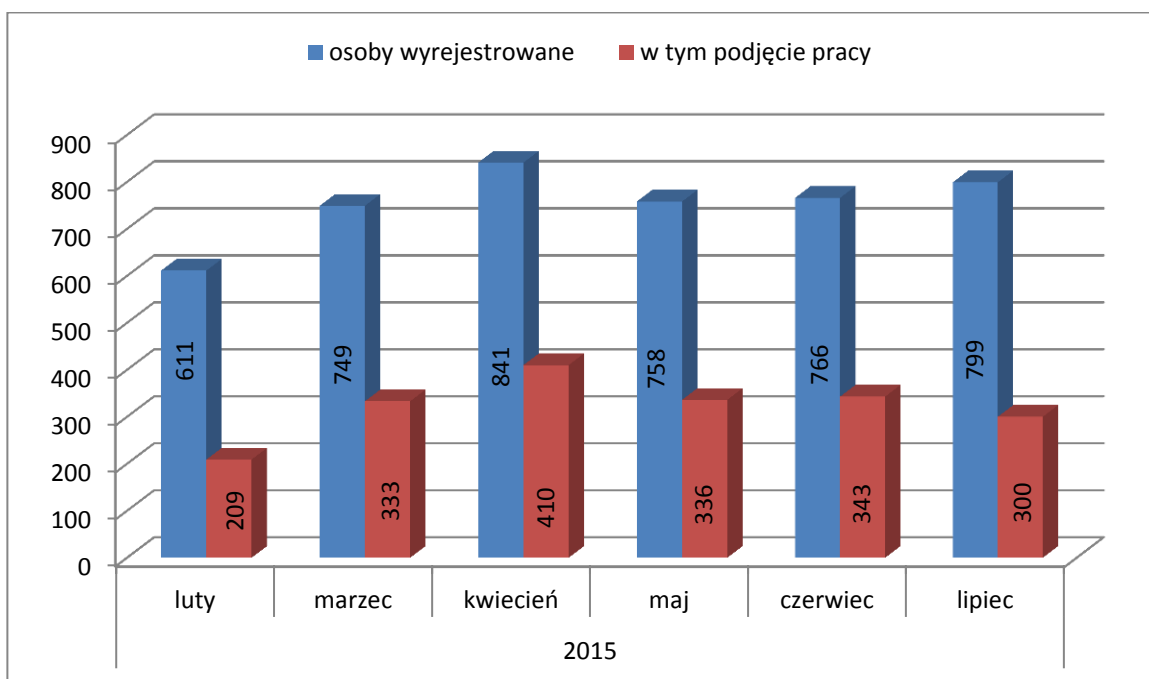
Osoby bezrobotne włączane do ewidencji bezrobotnych w ostatnim półroczu

rok	2015					
miesiąc	luty	marzec	kwiecień	maj	czerwiec	lipiec
osoby zarejestrowane w ostatnim półroczu	681	660	600	584	533	753



Osoby bezrobotne wyłączone z ewidencji bezrobotnych w ostatnim półroczu

rok	2015					
miesiąc	luty	marzec	kwiecień	maj	czerwiec	lipiec
osoby wyrejestrowane	611	749	841	758	766	799
w tym podjęcie pracy	209	333	410	336	343	300



Osoby bezrobotne wg. miejsca zarejestrowania w ostatnich trzech miesiącach

rok	2015		
miesiąc	maj	czerwiec	lipiec
PUP Lublin	2458	2362	2355
Filia w Beżycach	1763	1726	1692
Filia w Bychawie	1754	1654	1649

