 <p>POWIATOWY URZĄD PRACY w PSZCZYŃ</p> <p>REGON: 072323098</p>	<p align="center">INFORMACJA o sytuacji na lokalnym rynku pracy</p> <p align="center">za miesiąc SIERPIEŃ 2014r.</p>	<p align="center">GMINA PSZCZYNA</p>
--	--	---


Dział 1. STRUKTURA I BILANS BEZROBOTNYCH

1.1. Struktura bezrobotnych

Wyszczególnienie			Bezrobotni zarejestrowani		Bezrobotni, którzy podjęli pracę		Bezrobotni zarejestrowani			
							ogółem		w tym z prawem do zasiłku	
			w miesiącu sprawozdawczym				w końcu mies. sprawozdawczego			
			razem	kobiety	razem	kobiety	razem	kobiety	razem	kobiety
0			1	2	3	4	5	6	7	8
Ogółem (w. 02+04)		1	180	114	69	29	1 490	874	231	137
z tego osoby	poprzednio pracujące	2	146	90	58	21	1 266	729	231	137
	w tym zwolnione z przyczyn dotyczących zakładu pracy	3	14	9	6	2	146	92	81	48
	dotychczas niepracujące	4	34	24	11	8	224	145	0	0

Wybrane kategorie bezrobotnych (z ogółem)

Zamieszkali na wsi		5	95	63	33	12	681	416	96	54
w tym posiadający gospodarstwo rolne		6	4	3	0	0	15	7	4	3
Osoby w okresie do 12 miesięcy od dnia ukończenia nauki		7	28	22	3	2	53	39	1	0
w tym, które ukończyły szkołę wyższą, do 27 roku życia		8	10	9	1	1	20	16	1	0
Cudzoziemcy		9	1	1	0	0	2	1	0	0
Osoby będące w szczególnej sytuacji na rynku pracy		10	176	115	57	26	1 283	770	182	103
z wiersza 09	do 25 roku życia	11	61	40	16	8	229	153	10	4
	długotrwale bezrobotne	12	51	36	20	9	688	433	0	0
	kobiety, które nie podjęły zatrudnienia po urodzeniu dziecka	13		11		2		224		20
	powyżej 50 roku życia	14	28	13	5	0	370	164	102	51
	bez kwalifikacji zawodowych	15	51	30	11	3	374	215	26	15
	bez doświadczenia zawodowego	16	42	30	13	8	297	193	0	0
	bez wykształcenia średniego	17	74	37	33	7	839	410	112	52
	samotnie wychowujące co najmniej jedno dziecko do 18 roku życia	18	5	5	2	1	130	114	3	2
	które po odbyciu kary pozbawienia wolności nie podjęły zatrudnienia	19	3	0	2	0	47	4	0	0
	niepełnosprawni	20	6	5	2	0	96	58	17	8
	po zakończeniu realizacji kontraktu socjalnego	21	0	0	0	0	0	0	0	0

 <p>POWIATOWY URZĄD PRACY w PSZCZYŃ</p> <p>REGON: 072323098</p>	<p align="center">INFORMACJA o sytuacji na lokalnym rynku pracy</p> <p align="center">za miesiąc SIERPIEŃ 2014r.</p>	<p align="center">GMINA GOCZAŁKOWICE ZDRÓJ</p>
--	--	---

Dział 1. STRUKTURA I BILANS BEZROBOTNYCH

1.1. Struktura bezrobotnych


Wyszczególnienie			Bezrobotni zarejestrowani		Bezrobotni, którzy podjęli pracę		Bezrobotni zarejestrowani			
							ogółem		w tym z prawem do zasiłku	
			w miesiącu sprawozdawczym				w końcu mies. sprawozdawczego			
			razem	kobiety	razem	kobiety	razem	kobiety	razem	kobiety
0			1	2	3	4	5	6	7	8
Ogółem (w. 02+04)		1	17	9	5	1	117	59	19	12
z tego osoby	poprzednio pracujące	2	13	7	5	1	98	49	19	12
	w tym zwolnione z przyczyn dotyczących zakładu pracy	3	0	0	0	0	10	7	6	4
	dotychczas niepracujące	4	4	2	0	0	19	10	0	0

Wybrane kategorie bezrobotnych (z ogółem)

Zamieszkali na wsi		5	17	9	5	1	117	59	19	12
w tym posiadający gospodarstwo rolne		6	0	0	0	0	0	0	0	0
Osoby w okresie do 12 miesięcy od dnia ukończenia nauki		7	5	3	1	1	10	6	0	0
w tym, które ukończyły szkołę wyższą, do 27 roku życia		8	4	3	1	1	7	4	0	0
Cudzoziemcy		9	0	0	0	0	0	0	0	0
Osoby będące w szczególnej sytuacji na rynku pracy		10	15	10	4	1	98	48	15	9
z wiersza 09	do 25 roku życia	11	6	4	2	1	21	13	1	0
	długotrwale bezrobotne	12	8	5	2	1	48	23	0	0
	kobiety, które nie podjęły zatrudnienia po urodzeniu dziecka	13		3		0		12		2
	powyżej 50 roku życia	14	3	2	1	0	28	10	7	5
	bez kwalifikacji zawodowych	15	3	1	0	0	23	12	1	0
	bez doświadczenia zawodowego	16	6	4	1	1	27	13	0	0
	bez wykształcenia średniego	17	9	5	4	0	58	20	9	5
	samotnie wychowujące co najmniej jedno dziecko do 18 roku życia	18	1	1	0	0	9	8	2	2
	które po odbyciu kary pozbawienia wolności nie podjęły zatrudnienia	19	1	0	0	0	1	0	0	0
	niepełnosprawni	20	3	0	0	0	13	6	1	1
	po zakończeniu realizacji kontraktu socjalnego	21	0	0	0	0	0	0	0	0

Pszczyna, dnia 05 września 2014r.

Sporz. Maria Zmorzyk

 <p>POWIATOWY URZĄD PRACY w PSZCZYŃE</p> <p>REGON: 072323098</p>	<p align="center">INFORMACJA o sytuacji na lokalnym rynku pracy</p> <p align="center">za miesiąc SIERPIEŃ 2014r.</p>	<p align="center">GMINA KOBIÓR</p>
---	--	---

Dział 1. STRUKTURA I BILANS BEZROBOTNYCH

1.1. Struktura bezrobotnych


Wyszczególnienie			Bezrobotni zarejestrowani		Bezrobotni, którzy podjęli pracę		Bezrobotni zarejestrowani			
							ogółem		w tym z prawem do zasiłku	
			w miesiącu sprawozdawczym				w końcu mies. sprawozdawczego			
			razem	kobiety	razem	kobiety	razem	kobiety	razem	kobiety
0			1	2	3	4	5	6	7	8
Ogółem (w. 02+04)		1	11	7	5	2	121	64	25	14
z tego osoby	poprzednio pracujące	2	7	4	5	2	103	50	25	14
	w tym zwolnione z przyczyn dotyczących zakładu pracy	3	0	0	2	1	19	14	11	8
	dotychczas niepracujące	4	4	3	0	0	18	14	0	0

Wybrane kategorie bezrobotnych (z ogółem)

Zamieszkali na wsi		5	11	7	5	2	121	64	25	14
w tym posiadający gospodarstwo rolne		6	0	0	0	0	1	0	0	0
Osoby w okresie do 12 miesięcy od dnia ukończenia nauki		7	1	0	1	0	3	2	0	0
w tym, które ukończyły szkołę wyższą, do 27 roku życia		8	0	0	0	0	0	0	0	0
Cudzoziemcy		9	0	0	0	0	0	0	0	0
Osoby będące w szczególnej sytuacji na rynku pracy		10	12	8	4	1	98	54	16	9
z wiersza 09	do 25 roku życia	11	4	3	1	0	16	10	0	0
	długotrwale bezrobotne	12	4	2	3	1	55	31	0	0
	kobiety, które nie podjęły zatrudnienia po urodzeniu dziecka	13		1		0		15		1
	powyżej 50 roku życia	14	1	1	1	1	39	15	11	5
	bez kwalifikacji zawodowych	15	3	2	1	0	26	19	3	3
	bez doświadczenia zawodowego	16	4	3	0	0	25	19	1	1
	bez wykształcenia średniego	17	2	0	3	1	67	28	14	4
	samotnie wychowujące co najmniej jedno dziecko do 18 roku życia	18	0	0	0	0	8	8	0	0
	które po odbyciu kary pozbawienia wolności nie podjęły zatrudnienia	19	0	0	0	0	2	0	0	0
	niepełnosprawni	20	0	0	0	0	5	2	0	0
	po zakończeniu realizacji kontraktu socjalnego	21	0	0	0	0	0	0	0	0

Pszczyna, dnia 05 września 2014r.

Sporz. Maria Zmorzyk

 <p>POWIATOWY URZĄD PRACY w PSZCZYŃE</p> <p>REGON: 072323098</p>	<p align="center">INFORMACJA o sytuacji na lokalnym ryнку pracy</p> <p align="center">za miesiąc SIERPIEŃ 2014r.</p>	<p align="center">GMINA MIEDŹNA</p>
---	--	--

Dział 1. STRUKTURA I BILANS BEZROBOTNYCH

1.1. Struktura bezrobotnych


Wyszczególnienie			Bezrobotni zarejestrowani		Bezrobotni, którzy podjęli pracę		Bezrobotni zarejestrowani			
							ogółem		w tym z prawem do zasiłku	
			w miesiącu sprawozdawczym				w końcu mies. sprawozdawczego			
			razem	kobiety	razem	kobiety	razem	kobiety	razem	kobiety
0			1	2	3	4	5	6	7	8
Ogółem (w. 02+04)		1	43	30	25	15	340	211	52	36
z tego osoby	poprzednio pracujące	2	33	24	18	10	278	167	52	36
	w tym zwolnione z przyczyn dotyczących zakładu pracy	3	0	0	2	0	23	15	7	3
	dotychczas niepracujące	4	10	6	7	5	62	44	0	0

Wybrane kategorie bezrobotnych (z ogółem)

Zamieszkali na wsi		5	43	30	25	15	340	211	52	36
w tym posiadający gospodarstwo rolne		6	1	0	1	0	5	1	1	0
Osoby w okresie do 12 miesięcy od dnia ukończenia nauki		7	7	4	3	3	20	17	1	1
w tym, które ukończyły szkołę wyższą, do 27 roku życia		8	0	0	1	1	6	6	1	1
Cudzoziemcy		9	0	0	0	0	0	0	0	0
Osoby będące w szczególnej sytuacji na rynku pracy		10	41	30	19	11	280	176	37	27
z wiersza 09	do 25 roku życia	11	21	15	13	9	65	42	5	3
	długotrwale bezrobotne	12	10	9	5	2	141	92	0	0
	kobiety, które nie podjęły zatrudnienia po urodzeniu dziecka	13		4		1		55		6
	powyżej 50 roku życia	14	3	3	1	0	67	38	11	8
	bez kwalifikacji zawodowych	15	15	8	7	6	96	58	8	6
	bez doświadczenia zawodowego	16	14	8	12	10	83	55	0	0
	bez wykształcenia średniego	17	19	14	6	2	182	94	26	15
	samotnie wychowujące co najmniej jedno dziecko do 18 roku życia	18	4	4	2	1	27	25	3	2
	które po odbyciu kary pozbawienia wolności nie podjęły zatrudnienia	19	1	0	0	0	9	1	0	0
	niepełnosprawni	20	3	2	2	1	14	9	2	2
	po zakończeniu realizacji kontraktu socjalnego	21	0	0	0	0	0	0	0	0

Pszczyna, dnia 05 września 2014r.

Sporz. Maria Zmorzyk

 <p>POWIATOWY URZĄD PRACY w PSZCZYŃE</p> <p>REGON: 072323098</p>	<p>INFORMACJA o sytuacji na lokalnym rynku pracy</p> <p>za miesiąc SIERPIEŃ 2014r.</p>	<p>GMINA PAWŁOWICE</p>
---	--	-------------------------------


Dział 1. STRUKTURA I BILANS BEZROBOTNYCH

1.1. Struktura bezrobotnych

Wyszczególnienie			Bezrobotni zarejestrowani		Bezrobotni, którzy podjęli pracę		Bezrobotni zarejestrowani			
							ogółem		w tym z prawem do zasiłku	
			w miesiącu sprawozdawczym				w końcu mies. sprawozdawczego			
			razem	kobiety	razem	kobiety	razem	kobiety	razem	kobiety
0			1	2	3	4	5	6	7	8
Ogółem (w. 02+04)		1	47	28	15	6	309	205	50	41
z tego osoby	poprzednio pracujące	2	34	21	12	3	236	154	50	41
	w tym zwolnione z przyczyn dotyczących zakładu pracy	3	1	0	1	0	17	14	9	9
	dotychczas niepracujące	4	13	7	3	3	73	51	0	0

Wybrane kategorie bezrobotnych (z ogółem)

Zamieszkali na wsi		5	47	28	15	6	309	205	50	41
w tym posiadający gospodarstwo rolne		6	0	0	0	0	2	1	0	0
Osoby w okresie do 12 miesięcy od dnia ukończenia nauki		7	6	3	2	2	20	15	2	2
w tym, które ukończyły szkołę wyższą, do 27 roku życia		8	3	3	0	0	4	4	1	1
Cudzoziemcy		9	0	0	0	0	0	0	0	0
Osoby będące w szczególnej sytuacji na rynku pracy		10	46	29	12	6	269	178	42	35
z wiersza 09	do 25 roku życia	11	20	11	4	2	73	47	2	1
	długotrwale bezrobotne	12	8	4	2	1	119	77	1	1
	kobiety, które nie podjęły zatrudnienia po urodzeniu dziecka	13		5		0		50		9
	powyżej 50 roku życia	14	4	3	2	1	53	31	15	11
	bez kwalifikacji zawodowych	15	18	8	7	3	93	56	8	6
	bez doświadczenia zawodowego	16	19	12	4	4	94	67	1	1
	bez wykształcenia średniego	17	24	10	8	1	145	84	19	12
	samotnie wychowujące co najmniej jedno dziecko do 18 roku życia	18	2	2	1	0	29	27	3	3
	które po odbyciu kary pozbawienia wolności nie podjęły zatrudnienia	19	1	0	0	0	8	0	0	0
	niepełnosprawni	20	5	3	1	0	20	12	3	3
	po zakończeniu realizacji kontraktu socjalnego	21	0	0	0	0	0	0	0	0

 <p>POWIATOWY URZĄD PRACY w PSZCZYŃE</p> <p>REGON: 072323098</p>	<p align="center">INFORMACJA o sytuacji na lokalnym ryнку pracy</p> <p align="center">za miesiąc SIERPIEŃ 2014r.</p>	<p align="center">GMINA SUSZEC</p>
---	--	---

Dział 1. STRUKTURA I BILANS BEZROBOTNYCH

1.1. Struktura bezrobotnych

Wyszczególnienie			Bezrobotni zarejestrowani		Bezrobotni, którzy podjęli pracę		Bezrobotni zarejestrowani			
							ogółem		w tym z prawem do zasiłku	
			w miesiącu sprawozdawczym				w końcu mies. sprawozdawczego			
			razem	kobiety	razem	kobiety	razem	kobiety	razem	kobiety
0			1	2	3	4	5	6	7	8
Ogółem (w. 02+04)		1	33	20	12	7	220	121	30	13
z tego osoby	poprzednio pracujące	2	25	13	10	5	185	102	30	13
	w tym zwolnione z przyczyn dotyczących zakładu pracy	3	2	1	3	1	12	6	8	2
	dotychczas niepracujące	4	8	7	2	2	35	19	0	0

Wybrane kategorie bezrobotnych (z ogółem)

Zamieszkali na wsi		5	33	20	12	7	220	121	30	13
w tym posiadający gospodarstwo rolne		6	1	1	0	0	5	3	1	0
Osoby w okresie do 12 miesięcy od dnia ukończenia nauki		7	4	3	1	1	7	5	2	1
w tym, które ukończyły szkołę wyższą, do 27 roku życia		8	3	2	0	0	4	3	1	1
Cudzoziemcy		9	0	0	0	0	0	0	0	0
Osoby będące w szczególnej sytuacji na rynku pracy		10	37	21	10	6	199	111	23	10
z wiersza 09	do 25 roku życia	11	13	10	7	5	45	26	2	1
	długotrwale bezrobotne	12	12	5	2	0	108	64	0	0
	kobiety, które nie podjęły zatrudnienia po urodzeniu dziecka	13		2		0		34		1
	powyżej 50 roku życia	14	6	2	1	0	44	13	12	3
	bez kwalifikacji zawodowych	15	6	2	2	1	56	28	6	2
	bez doświadczenia zawodowego	16	10	9	3	3	51	30	0	0
	bez wykształcenia średniego	17	14	5	4	2	118	46	15	5
	samotnie wychowujące co najmniej jedno dziecko do 18 roku życia	18	2	2	0	0	23	19	2	1
	które po odbyciu kary pozbawienia wolności nie podjęły zatrudnienia	19	0	0	0	0	4	0	0	0
	niepełnosprawni	20	1	1	0	0	15	5	0	0
	po zakończeniu realizacji kontraktu socjalnego	21	0	0	0	0	0	0	0	0

Pszczyna, dnia 05 września 2014r.

Sporz. Maria Zmorzyk